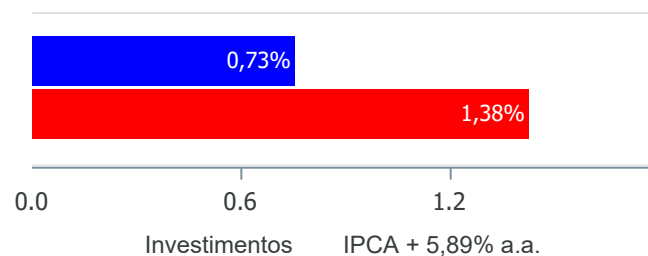


Retorno e Meta Atuarial acumulados no ano de 2020)

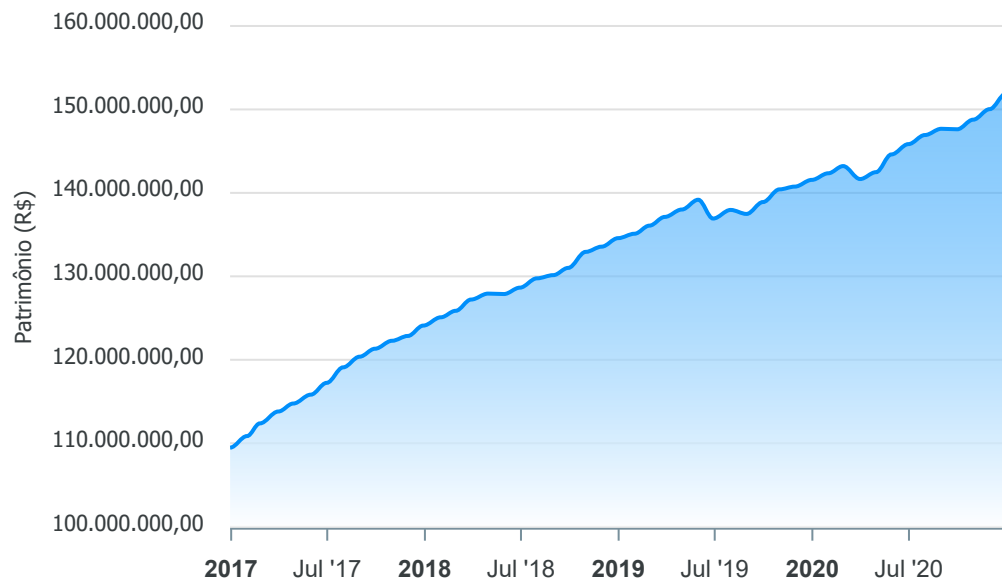
Mês	Saldo Anterior	Aplicações	Resgates	Saldo no Mês	Retorno	Retorno Acum	Retorno Mês	Retorno Acum	Meta Mês	Meta Acum	Gap Acum	VaR
Janeiro	141.552.054,93	4.963.230,63	4.720.757,28	142.338.403,89	543.875,61	543.875,61	0,38%	0,38%	0,71%	0,71%	53,88%	0,68%
Fevereiro	142.338.403,89	1.171.922,76	802.832,35	143.197.304,22	489.809,92	1.033.685,53	0,34%	0,73%	0,66%	1,38%	52,87%	0,73%

Investimentos x Meta Atuarial



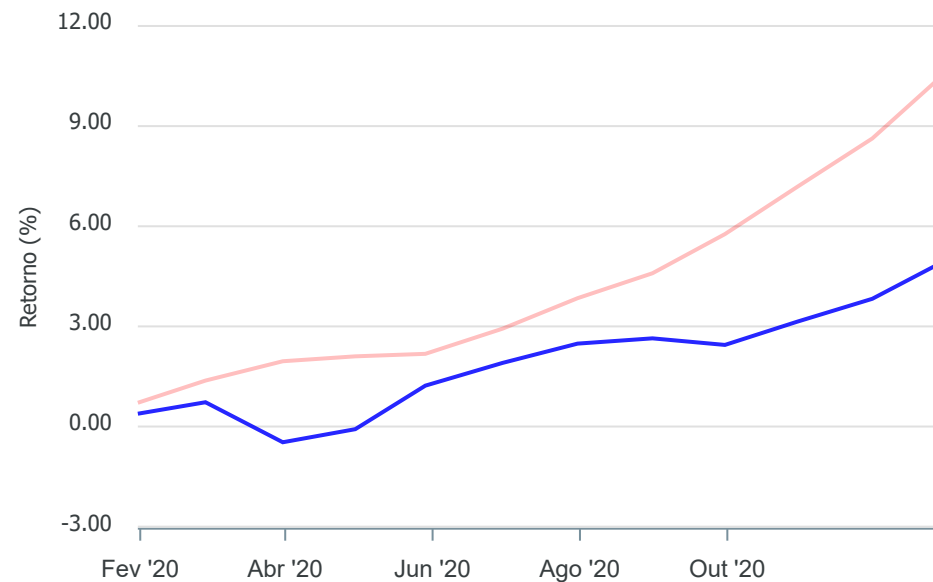
Gráficos ilustrativos de Evolução Patrimonial e indicadores

Evolução do Patrimônio



Comparativo

ANO 36M



- Investimentos Meta Atuarial CDI IMA-B IMA-B 5
- IMA-B 5+ IMA Geral IRF-M IRF-M 1 IRF-M 1+
- Ibovespa IBX SMLL IDIV

Retorno dos Investimentos após as movimentações (aplicações e resgates) no mês de Fevereiro/2020

FUNDOS DE RENDA FIXA

Ativos Renda Fixa	Saldo Anterior	Aplicações	Resgates	Saldo Atual	Retorno (R\$)	Retorno (%)	(%) Instit	Var - Mês
BB IRF-M 1+ FI RENDA FIXA PREVIDENCIÁRIO	2.875.419,65	0,00	0,00	2.897.710,96	22.291,31	0,78%	0,78%	1,40%
BB TÍTULOS PÚBLICOS XI FI RENDA FIXA PREVIDENCIÁRI...	4.041.644,81	0,00	100.583,08	3.970.149,73	29.088,00	0,72%	0,72%	0,83%
BB TÍTULOS PÚBLICOS IPCA IV FI RENDA FIXA PREVIDEN...	471.932,36	0,00	11.899,07	463.132,04	3.098,75	0,66%	0,66%	0,74%
CAIXA BRASIL IMA-B 5 TÍTULOS PÚBLICOS FI RENDA FIX...	27.163.918,60	0,00	0,00	27.334.926,77	171.008,17	0,63%	0,63%	0,86%
BB IDKA 2 TÍTULOS PÚBLICOS FI RENDA FIXA PREVIDENC...	8.818.602,92	0,00	0,00	8.873.998,64	55.395,72	0,63%	0,63%	0,67%
CAIXA BRASIL IDKA IPCA 2A TÍTULOS PÚBLICOS FI REND...	13.293.940,00	0,00	0,00	13.373.897,19	79.957,19	0,60%	0,60%	0,69%
BB ALOCAÇÃO ATIVA FIC RENDA FIXA PREVIDENCIÁRIO	9.425.055,05	0,00	0,00	9.468.032,53	42.977,48	0,46%	0,46%	1,08%
BB IMA-B TÍTULOS PÚBLICOS FI RENDA FIXA PREVIDENCI...	1.430.639,85	0,00	0,00	1.436.889,75	6.249,90	0,44%	0,44%	2,42%
CAIXA BRASIL IRF-M 1 TÍTULOS PÚBLICOS FI RENDA FIX...	6.021.208,82	0,00	0,00	6.043.081,08	21.872,26	0,36%	0,36%	0,07%
BB IRF-M 1 TÍTULOS PÚBLICOS FIC RENDA FIXA PREVIDE...	21.556.732,77	0,00	0,00	21.632.815,28	76.082,51	0,35%	0,35%	0,07%
CAIXA BRASIL FI RENDA FIXA REFERENCIADO DI LP	15.862.761,69	0,00	0,00	15.906.206,42	43.444,73	0,27%	0,27%	0,02%
BB PERFIL FIC RENDA FIXA REFERENCIADO DI PREVIDENC...	10.662.490,39	0,00	0,00	10.691.611,14	29.120,75	0,27%	0,27%	0,02%
ITAÚ INSTITUCIONAL ALOCAÇÃO DINÂMICA FIC RENDA FIX...	4.095.614,81	0,00	0,00	4.106.166,24	10.551,43	0,26%	0,26%	0,01%
BB TÍTULOS PÚBLICOS IPCA II FI RENDA FIXA PREVIDEN...	745.838,16	0,00	20.941,17	726.748,98	1.851,99	0,25%	0,25%	0,22%
BB FLUXO FIC RENDA FIXA PREVIDENCIÁRIO	1.008.326,85	1.171.922,76	669.409,03	1.513.067,91	2.227,33	0,10%	0,22%	0,01%
ILLUMINATI FIDC	2.476.738,30	0,00	0,00	2.456.518,09	-20.220,21	-0,82%	5,44%	9,07%
Total Renda Fixa	129.950.865,03	1.171.922,76	802.832,35	130.894.952,75	574.997,31	0,44%		0,65%

Retorno dos Investimentos após as movimentações (aplicações e resgates) no mês de Fevereiro/2020

FUNDOS DE RENDA VARIÁVEL

Ativos Renda Variável	Saldo Anterior	Aplicações	Resgates	Saldo Atual	Retorno (R\$)	Retorno (%)	(%) Instit	Var - Mês
SCULPTOR FI MULTIMERCADO CRÉDITO PRIVADO	3.174.428,48	0,00	0,00	3.190.702,04	16.273,56	0,51%	0,51%	0,71%
CAIXA CAPITAL PROTEGIDO BOLSA DE VALORES FIC MULTI...	4.356.636,17	0,00	0,00	4.368.260,48	11.624,31	0,27%	0,27%	0,09%
SÃO DOMINGOS FII - FID11	1.735.128,19	0,00	0,00	1.735.128,19	0,00	0,00%	0,00%	0,00%
BRASIL FLORESTAL FIC DE FIP	1.995.372,09	0,00	0,00	1.992.547,97	-2.824,12	-0,14%	-	-
ITAÚ DUNAMIS FIC AÇÕES	1.125.973,93	0,00	0,00	1.015.712,79	-110.261,14	-9,79%	-9,79%	14,94%
Total Renda Variável	12.387.538,86	0,00	0,00	12.302.351,47	-85.187,39	-0,69%		1,73%