

Relatório Analítico dos Investimentos

em agosto de 2022

Carteira consolidada de investimentos - base (Agosto / 2022)

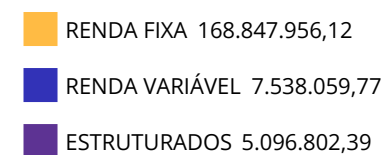
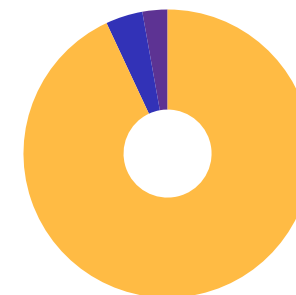
| Produto / Fundo | Resgate | Carência | Saldo | Particip. S/ Total | Cotistas | % S/ PL do Fundo | Enquadramento |
|---|------------|---------------|---------------|--------------------|----------|------------------|-------------------------------------|
| BB ALOCAÇÃO ATIVA FIC RENDA FIXA PREVIDENCIÁRIO | D+3 | Não há | 10.346.599,99 | 5,87% | 395 | 0,22% | Artigo 7º, Inciso I, Alínea ' b ' |
| BB ALOCAÇÃO ATIVA RETORNO TOTAL FIC RENDA FIXA P... | D+3 | Não há | 7.698.475,36 | 4,36% | 523 | 0,25% | Artigo 7º, Inciso I, Alínea ' b ' |
| BB IDKA 2 TÍTULOS PÚBLICOS FI RENDA FIXA PREVIDE... | D+1 | Não há | 14.039.926,61 | 7,96% | 1.071 | 0,15% | Artigo 7º, Inciso I, Alínea ' b ' |
| BB IRF-M 1 TÍTULOS PÚBLICOS FIC RENDA FIXA PREVI... | D+0 | Não há | 18.476.339,02 | 10,47% | 1.067 | 0,32% | Artigo 7º, Inciso I, Alínea ' b ' |
| BB TÍTULOS PÚBLICOS XI FI RENDA FIXA PREVIDENCIÁ... | D+0 | 15/08/2022 | 4.450.396,00 | 2,52% | 20 | 6,72% | Artigo 7º, Inciso I, Alínea ' b ' |
| CAIXA BRASIL GESTÃO ESTRATÉGICA FIC RENDA FIXA | D+0 | Não há | 424.961,01 | 0,24% | 814 | 0,01% | Artigo 7º, Inciso I, Alínea ' b ' |
| CAIXA BRASIL IDKA IPCA 2A TÍTULOS PÚBLICOS FI RE... | D+0 | Não há | 20.316.105,32 | 11,52% | 1.063 | 0,21% | Artigo 7º, Inciso I, Alínea ' b ' |
| CAIXA BRASIL IMA-B 5 TÍTULOS PÚBLICOS FI RENDA F... | D+0 | Não há | 32.416.723,68 | 18,38% | 1.006 | 0,34% | Artigo 7º, Inciso I, Alínea ' b ' |
| CAIXA BRASIL IRF-M 1 TÍTULOS PÚBLICOS FI RENDA F... | D+0 | Não há | 7.597.075,43 | 4,31% | 1.172 | 0,15% | Artigo 7º, Inciso I, Alínea ' b ' |
| BB FLUXO FIC RENDA FIXA SIMPLES PREVIDENCIÁRIO | D+0 | Não há | 16.342.597,52 | 9,27% | 872 | 0,50% | Artigo 7º, Inciso III, Alínea ' a ' |
| BB PERFIL FIC RENDA FIXA REFERENCIADO DI PREVIDE... | D+0 | Não há | 12.271.003,34 | 6,96% | 1.015 | 0,11% | Artigo 7º, Inciso III, Alínea ' a ' |
| CAIXA BRASIL FI RENDA FIXA REFERENCIADO DI LP | D+0 | Não há | 18.322.720,22 | 10,39% | 973 | 0,13% | Artigo 7º, Inciso III, Alínea ' a ' |
| ITAU INSTITUCIONAL ALOCAÇÃO DINÂMICA FIC RENDA F... | D+1 | Não há | 4.685.662,70 | 2,66% | 242 | 0,19% | Artigo 7º, Inciso III, Alínea ' a ' |
| ILLUMINATI FIDC 1 | D+1 ou ... | 30 dias | 1.459.369,92 | 0,83% | 11 | 1,40% | Artigo 7º, Inciso V, Alínea ' a ' |
| ITAU DUNAMIS FIC AÇÕES | D+24 | Não há | 1.012.583,15 | 0,57% | 24.093 | 0,04% | Artigo 8º, Inciso I |
| SCULPTOR FI MULTIMERCADO CRÉDITO PRIVADO | D+91 ou... | Não há | 2.765.027,15 | 1,57% | 14 | 1,58% | Artigo 10º, Inciso I |
| BRASIL FLORESTAL FICFIP | Não se ... | Não se aplica | 2.331.775,24 | 1,32% | 17 | 8,40% | Artigo 10º, Inciso II |
| SÃO DOMINGOS FII - FISD11 | Não se ... | Não se aplica | 1.428.674,23 | 0,81% | | 3,81% | Artigo 11º |
| DISPONIBILIDADES FINANCEIRAS | D+0 | | 167.465,56 | 0,09% | | 0,00% | DF - Artigo 6º |

Carteira consolidada de investimentos - base (Agosto / 2022)

| Produto / Fundo | Resgate | Carência | Saldo | Particip. S/ Total | Cotistas | % S/ PL do Fundo | Enquadramento |
|--|---------|-----------------|-----------------------|--------------------|----------|------------------|---------------|
| Total para cálculo dos limites da Resolução | | | 176.386.015,89 | | | | |
| DISPONIBILIDADES FINANCEIRAS | | | 167.465,56 | | | | Artigo 6º |
| | | PL Total | 176.553.481,45 | | | | |

Enquadramento e Política de Investimento (RENDA FIXA) - base (Agosto / 2022)

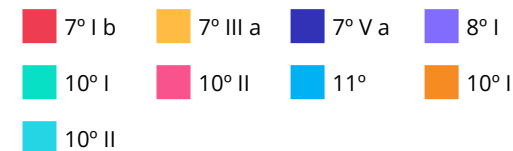
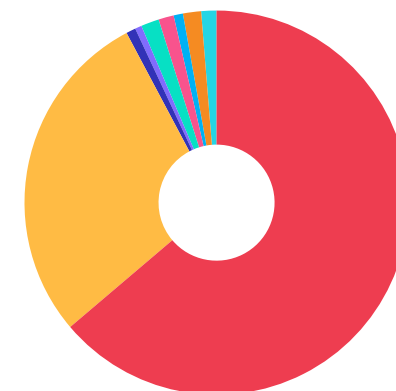
| Artigos - Renda Fixa | Resolução | Carteira \$ | Carteira | Estratégia de Alocação - 2022 | | | GAP Superior |
|-------------------------------------|----------------|-----------------------|---------------|-------------------------------|---------------|----------------|---------------|
| | | | | Inf | Alvo | Sup | |
| Artigo 7º, Inciso I, Alínea ' a ' | 100,00% | 0,00 | 0,00% | 0,00% | 5,00% | 10,00% | 17.638.601,59 |
| Artigo 7º, Inciso I, Alínea ' b ' | 100,00% | 115.766.602,42 | 65,63% | 20,00% | 40,00% | 100,00% | 60.619.413,47 |
| Artigo 7º, Inciso III, Alínea ' a ' | 60,00% | 51.621.983,78 | 29,27% | 20,00% | 39,50% | 60,00% | 54.209.625,75 |
| Artigo 7º, Inciso V, Alínea ' a ' | 5,00% | 1.459.369,92 | 0,83% | 0,00% | 2,00% | 5,00% | 7.359.930,87 |
| Total Renda Fixa | 100,00% | 168.847.956,12 | 95,73% | 40,00% | 86,50% | 175,00% | |



Enquadramento e Política de Investimento (RENDA VARIÁVEL E EXTERIOR) - base (Agosto / 2022)

| Artigos - Renda Variável / Estruturado | Resolução | Carteira \$ | Carteira | Estratégia de Alocação - 2022 | | | GAP Superior |
|---|---------------|---------------------|--------------|-------------------------------|---------------|---------------|---------------|
| | | | | Inf | Alvo | Sup | |
| Artigo 8º, Inciso I | 30,00% | 1.012.583,15 | 0,57% | 0,00% | 5,00% | 20,00% | 34.264.620,03 |
| Artigo 10º, Inciso I | 10,00% | 2.765.027,15 | 1,57% | 1,00% | 5,00% | 10,00% | 14.873.574,44 |
| Artigo 10º, Inciso II | 5,00% | 2.331.775,24 | 1,32% | 1,00% | 2,00% | 5,00% | 6.487.525,55 |
| Artigo 11º | 5,00% | 1.428.674,23 | 0,81% | 0,00% | 1,50% | 5,00% | 7.390.626,56 |
| Total Renda Variável / Estruturado | 30,00% | 7.538.059,77 | 4,27% | 2,00% | 13,50% | 40,00% | |

| Artigos - Exterior | Resolução | Carteira \$ | Carteira | Estratégia de Alocação - Limite - 2022 | | | GAP Superior |
|-----------------------|---------------|-------------|--------------|--|--------------|---------------|--------------|
| | | | | Inferior | Alvo | Superior | |
| Artigo 9º, Inciso I | 10,00% | 0,00 | 0,00% | 0,00% | 0,00% | 5,00% | 8.819.300,79 |
| Artigo 9º, Inciso II | 10,00% | 0,00 | 0,00% | 0,00% | 0,00% | 5,00% | 8.819.300,79 |
| Artigo 9º, Inciso III | 10,00% | 0,00 | 0,00% | 0,00% | 0,00% | 5,00% | 8.819.300,79 |
| Total Exterior | 10,00% | 0,00 | 0,00% | 0,00% | 0,00% | 15,00% | |



Enquadramento por Gestores - base (Agosto / 2022)

| Gestão | Valor | % S/ Carteira | % S/ PL Gestão |
|----------------------------|---------------|---------------|----------------|
| BB GESTÃO DE RECURSOS DTVM | 83.625.337,84 | 47,41 | - |
| CAIXA DTVM | 79.077.585,66 | 44,83 | 0,28 |
| QUELUZ GESTÃO DE RECURSOS | 6.556.172,31 | 3,72 | - |
| ITAÚ ASSET MANAGEMENT | 4.685.662,70 | 2,66 | - |
| VERITAS CAPITAL MANAGEMENT | 1.428.674,23 | 0,81 | 0,05 |
| ITAÚ DTVM | 1.012.583,15 | 0,57 | 0,00 |

Estratégia de Alocação para os Próximos 5 Anos

| Artigos | Estratégia de Alocação - 2022 | | Limite Inferior (%) | Limite Superior (%) |
|---------|-------------------------------|------------|---------------------|---------------------|
| | Carteira \$ | Carteira % | | |

Artigo 20º - O total das aplicações dos recursos do regime próprio de previdência social em fundos de investimento e carteiras administradas não pode exceder a 5% (cinco por cento) do volume total de recursos de terceiros gerido por um mesmo gestor ou por gestoras ligadas ao seu respectivo grupo econômico, assim definido pela CVM em regulamentação específica. (NR) - (Resolução 4963)

Retorno dos investimentos e Benchmark's de ativos no mês de Agosto/2022 - RENDA FIXA

| | Mês | Ano | 3M | 6M | 12M | 24M | VaR Mês | Volatilidade 12M |
|---|--------|---------|--------|--------|---------|---------|---------|------------------|
| IPCA + 8,50% ao ano (Benchmark) | 0,38% | 10,23% | 1,74% | 7,14% | 17,97% | 40,34% | - | - |
| ILLUMINATI FIDC 1 | -1,68% | -11,81% | -5,54% | -8,35% | -23,74% | -18,31% | 3,40% | 0,12% |
| IDKA IPCA 2 Anos (Benchmark) | -0,36% | 6,28% | -0,07% | 4,90% | 9,42% | 14,98% | - | - |
| CAIXA BRASIL IDKA IPCA 2A TÍTULOS PÚBLICOS FI RENDA FIXA LP | -0,11% | 5,99% | -0,18% | 4,77% | 9,08% | 14,35% | 1,43% | 0,04% |
| BB IDKA 2 TÍTULOS PÚBLICOS FI RENDA FIXA PREVIDENCIÁRIO | -0,05% | 6,17% | 0,00% | 4,95% | 9,27% | 14,82% | 1,44% | 0,04% |
| BB TÍTULOS PÚBLICOS XI FI RENDA FIXA PREVIDENCIÁRIO | 1,19% | 9,34% | 2,34% | 7,52% | 12,77% | 20,13% | 0,06% | 0,03% |
| IRF-M 1 (Benchmark) | 1,23% | 7,40% | 3,25% | 5,94% | 9,04% | 11,48% | - | - |
| CAIXA BRASIL IRF-M 1 TÍTULOS PÚBLICOS FI RENDA FIXA | 1,21% | 7,22% | 3,19% | 5,81% | 8,80% | 10,97% | 0,11% | 0,02% |
| BB IRF-M 1 TÍTULOS PÚBLICOS FIC RENDA FIXA PREVIDENCIÁRIO | 1,20% | 7,22% | 3,20% | 5,79% | 8,79% | 10,79% | 0,11% | 0,02% |
| IMA-B 5 (Benchmark) | 0,00% | 6,62% | 0,35% | 5,38% | 9,88% | 15,12% | - | - |
| CAIXA BRASIL IMA-B 5 TÍTULOS PÚBLICOS FI RENDA FIXA LP | 0,05% | 6,58% | 0,40% | 5,38% | 9,75% | 14,69% | 1,30% | 0,04% |
| CDI (Benchmark) | 1,17% | 7,74% | 3,25% | 6,16% | 10,20% | 13,18% | - | - |
| CAIXA BRASIL FI RENDA FIXA REFERENCIADO DI LP | 1,19% | 7,93% | 3,29% | 6,21% | 10,55% | 13,60% | 0,01% | 0,01% |
| BB FLUXO FIC RENDA FIXA SIMPLES PREVIDENCIÁRIO | 1,08% | 7,01% | 2,99% | 5,60% | 9,08% | 10,75% | 0,01% | 0,01% |
| BB PERFIL FIC RENDA FIXA REFERENCIADO DI PREVIDENCIÁRIO LP | 1,18% | 7,90% | 3,28% | 6,21% | 10,49% | 13,56% | 0,01% | 0,01% |
| BB ALOCAÇÃO ATIVA FIC RENDA FIXA PREVIDENCIÁRIO | 1,21% | 5,39% | 1,95% | 4,70% | 6,43% | 7,49% | 1,09% | 0,03% |

Retorno dos investimentos e Benchmark's de ativos no mês de Agosto/2022 - RENDA FIXA

| | Mês | Ano | 3M | 6M | 12M | 24M | VaR Mês | Volatilidade 12M |
|---|--------|-------|--------|-------|-------|--------|---------|------------------|
| IPCA (Benchmark) | -0,36% | 4,39% | -0,37% | 2,79% | 8,73% | 19,25% | - | - |
| ITAÚ INSTITUCIONAL ALOCAÇÃO DINÂMICA FIC RENDA FIXA | 0,61% | 6,77% | 2,21% | 5,24% | 9,98% | 11,78% | 1,47% | 0,02% |
| CAIXA BRASIL GESTÃO ESTRATÉGICA FIC RENDA FIXA | 1,47% | 6,96% | 2,51% | 5,40% | 8,49% | 8,48% | 0,58% | 0,02% |
| BB ALOCAÇÃO ATIVA RETORNO TOTAL FIC RENDA FIXA PREVIDENCIÁRIO | 1,15% | 6,17% | 2,27% | 5,26% | 7,77% | 9,67% | 1,07% | 0,02% |

Retorno dos investimentos e Benchmark's de ativos no mês de Agosto/2022 - RENDA VARIÁVEL

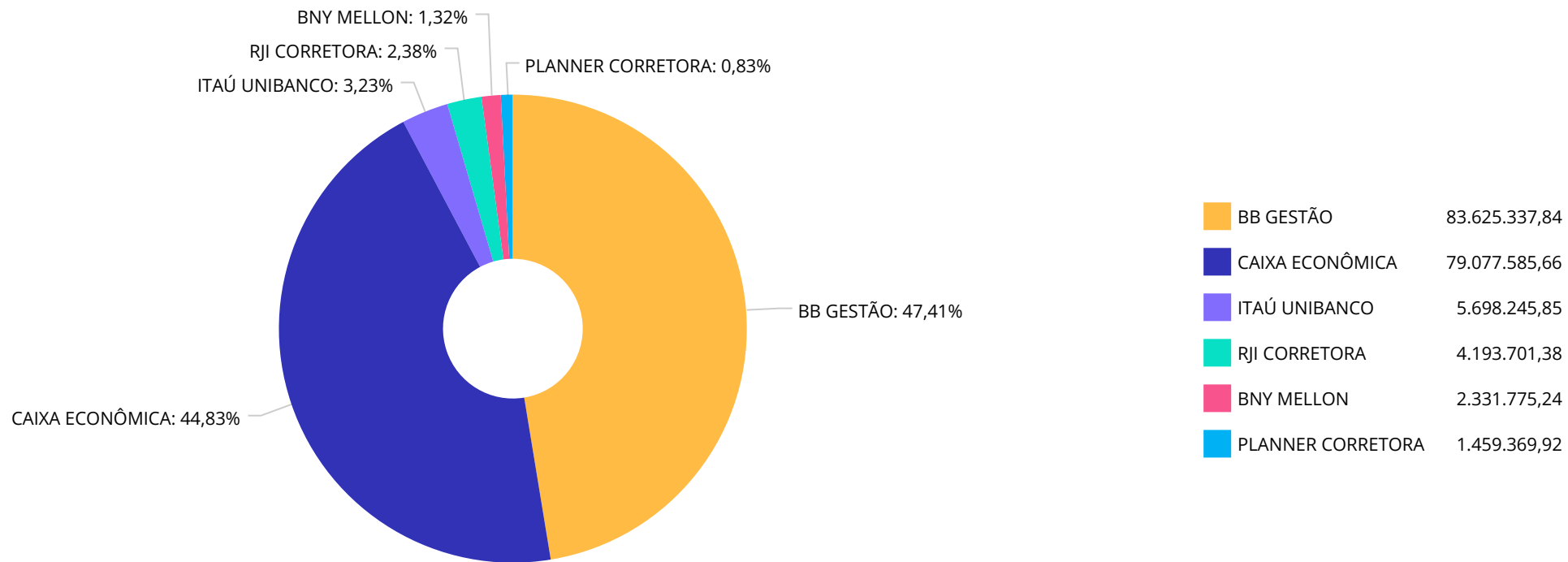
| | Mês | Ano | 3M | 6M | 12M | 24M | VaR Mês | Volatilidade 12M |
|--|--------|--------|--------|--------|--------|--------|---------|------------------|
| IPCA + 9,00% ao ano (Benchmark) | 0,43% | 10,57% | 1,86% | 7,39% | 18,51% | 41,63% | - | - |
| BRASIL FLORESTAL FICFIP | -0,10% | -0,44% | -0,22% | -0,33% | -0,88% | -2,35% | - | 0,00% |

| | | | | | | | | |
|-----------------------------|-------|-------|--------|--------|---------|--------|-------|-------|
| Ibovespa (Benchmark) | 6,16% | 4,48% | -1,64% | -3,20% | -7,79% | 10,22% | - | - |
| ITAÚ DUNAMIS FIC AÇÕES | 6,54% | 3,13% | 0,39% | 3,02% | -11,29% | 7,56% | 7,56% | 0,20% |

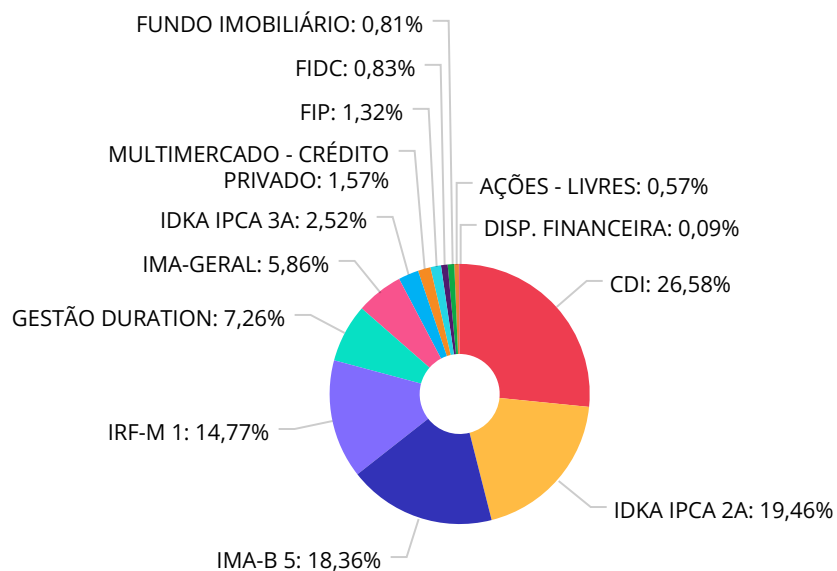
| | | | | | | | | |
|--|--------|--------|--------|-------|--------|--------|-------|-------|
| IPCA (Benchmark) | -0,36% | 4,39% | -0,37% | 2,79% | 8,73% | 19,25% | - | - |
| SCULPTOR FI MULTIMERCADO CRÉDITO PRIVADO | -0,47% | -0,44% | -0,99% | 0,25% | -1,25% | -3,22% | 0,92% | 0,03% |

| | | | | | | | | |
|---------------------------|-------|-------|-------|-------|-------|-------|-------|-------|
| IFIX (Benchmark) | 5,76% | 6,11% | 5,52% | 8,58% | 8,23% | 6,98% | - | - |
| SÃO DOMINGOS FII - FISD11 | 0,00% | 0,00% | 0,00% | 0,00% | 0,00% | 0,00% | 0,00% | 0,00% |

Distribuição dos ativos por Administradores - base (Agosto / 2022)



Distribuição dos ativos por Sub-Segmentos - base (Agosto / 2022)

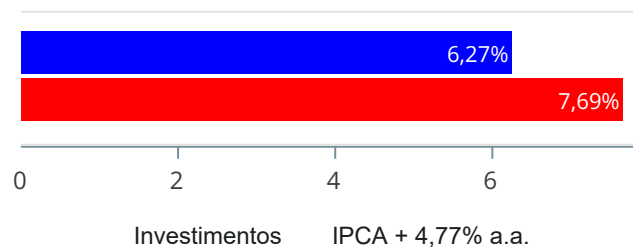


| | | | | | |
|--------------------|---------------|----------------------------------|---------------|------------------|---------------|
| ■ CDI | 46.936.321,08 | ■ IDKA IPCA 2A | 34.356.031,93 | ■ IMA-B 5 | 32.416.723,68 |
| ■ IRF-M 1 | 26.073.414,45 | ■ GESTÃO DURATION | 12.809.099,07 | ■ IMA-GERAL | 10.346.599,99 |
| ■ IDKA IPCA 3A | 4.450.396,00 | ■ MULTIMERCADO - CRÉDITO PRIVADO | 2.765.027,15 | ■ FIP | 2.331.775,24 |
| ■ FIDC | 1.459.369,92 | ■ FUNDO IMOBILIÁRIO | 1.428.674,23 | ■ AÇÕES - LIVRES | 1.012.583,15 |
| ■ DISP. FINANCEIRA | 167.465,56 | | | | |

Retorno e Meta de Rentabilidade acumulados no ano de 2022

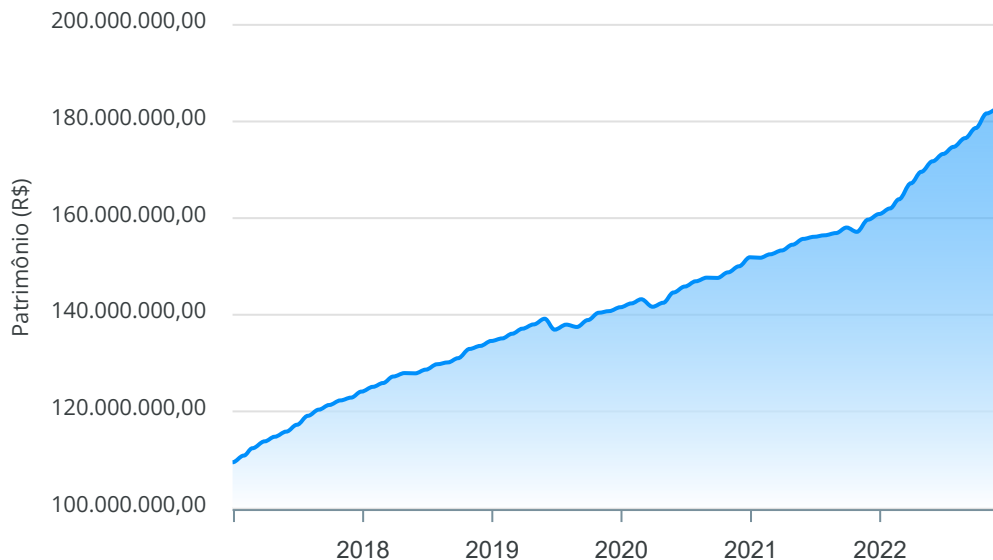
| Mês | Saldo Anterior | Aplicações | Resgates | Saldo no Mês | Retorno | Retorno Acum | Retorno Mês | Retorno Acum | Meta Mês | Meta Acum | Gap Acum | VaR |
|-----------|----------------|--------------|--------------|----------------|--------------|---------------|-------------|--------------|----------|-----------|----------|-------|
| Janeiro | 160.832.012,34 | 960.726,73 | 300.538,91 | 162.002.255,74 | 510.055,58 | 510.055,58 | 0,32% | 0,32% | 0,93% | 0,93% | 33,92% | 0,72% |
| Fevereiro | 162.002.255,74 | 1.809.723,16 | 1.137.523,88 | 163.873.540,91 | 1.199.085,89 | 1.709.141,47 | 0,74% | 1,06% | 1,37% | 2,31% | 45,70% | 0,69% |
| Março | 163.873.540,91 | 1.362.749,10 | 812.568,09 | 167.069.145,67 | 2.645.423,75 | 4.354.565,22 | 1,61% | 2,68% | 2,03% | 4,39% | 61,07% | 0,84% |
| Abril | 167.069.145,67 | 1.825.757,01 | 1.156.119,69 | 169.384.835,56 | 1.646.052,57 | 6.000.617,79 | 0,98% | 3,69% | 1,42% | 5,87% | 62,86% | 0,73% |
| Mai | 169.384.835,56 | 1.129.910,88 | 279.624,77 | 171.707.779,36 | 1.472.657,69 | 7.473.275,48 | 0,87% | 4,59% | 0,88% | 6,80% | 67,44% | 0,73% |
| Junho | 171.707.779,36 | 1.747.980,27 | 1.127.963,20 | 173.183.380,12 | 855.583,69 | 8.328.859,17 | 0,50% | 5,11% | 1,06% | 7,93% | 64,35% | 0,77% |
| Julho | 173.183.380,12 | 1.796.451,84 | 1.130.840,58 | 174.616.195,77 | 767.204,39 | 9.096.063,56 | 0,44% | 5,57% | -0,29% | 7,62% | 73,11% | 0,76% |
| Agosto | 174.616.195,77 | 1.448.719,32 | 841.315,16 | 176.386.015,89 | 1.162.415,96 | 10.258.479,52 | 0,66% | 6,27% | 0,06% | 7,69% | 81,56% | 0,79% |

Investimentos x Meta de Rentabilidade

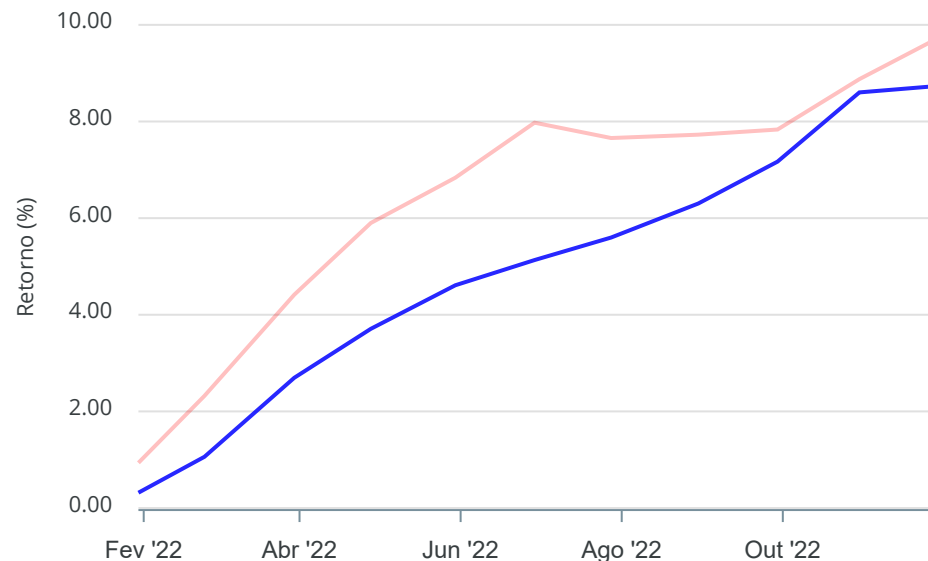


Gráficos ilustrativos de Evolução Patrimonial e indicadores

Evolução do Patrimônio



Comparativo



- Investimentos Meta de Rentabilidade CDI IMA-B
- IMA-B 5 IMA-B 5+ IMA Geral IRF-M IRF-M 1
- IRF-M 1+ Ibovespa IBX SMLL IDIV
- Investimentos Meta de Rentabilidade CDI IMA-B
- IMA-B 5
- IMA-B 5+ IMA Geral IRF-M IRF-M 1 IRF-M 1+
- Ibovespa IBX SMLL IDIV

Retorno dos Investimentos após as movimentações (aplicações e resgates) no mês de Agosto/2022

FUNDOS DE RENDA FIXA

| Ativos Renda Fixa | Saldo Anterior | Aplicações | Resgates | Saldo Atual | Retorno (R\$) | Retorno (%) | (%) Instit | Var - Mês |
|---|-----------------------|---------------------|-------------------|-----------------------|---------------------|--------------|------------|--------------|
| CAIXA BRASIL GESTÃO ESTRATÉGICA FIC RENDA FIXA | 406.972,71 | 11.915,20 | 0,00 | 424.961,01 | 6.073,10 | 1,45% | 1,47% | 0,58% |
| CAIXA BRASIL IRF-M 1 TÍTULOS PÚBLICOS FI RENDA FIX... | 7.506.198,21 | 0,00 | 0,00 | 7.597.075,43 | 90.877,22 | 1,21% | 1,21% | 0,11% |
| BB ALOCAÇÃO ATIVA FIC RENDA FIXA PREVIDENCIÁRIO | 10.223.377,46 | 0,00 | 0,00 | 10.346.599,99 | 123.222,53 | 1,21% | 1,21% | 1,09% |
| BB IRF-M 1 TÍTULOS PÚBLICOS FIC RENDA FIXA PREVIDE... | 18.256.481,68 | 0,00 | 0,00 | 18.476.339,02 | 219.857,34 | 1,20% | 1,20% | 0,11% |
| BB TÍTULOS PÚBLICOS XI FI RENDA FIXA PREVIDENCIÁRI... | 4.398.136,88 | 0,00 | 0,00 | 4.450.396,00 | 52.259,12 | 1,19% | 1,19% | 0,06% |
| CAIXA BRASIL FI RENDA FIXA REFERENCIADO DI LP | 18.107.738,49 | 0,00 | 0,00 | 18.322.720,22 | 214.981,73 | 1,19% | 1,19% | 0,01% |
| BB PERFIL FIC RENDA FIXA REFERENCIADO DI PREVIDENC... | 12.127.497,98 | 0,00 | 0,00 | 12.271.003,34 | 143.505,36 | 1,18% | 1,18% | 0,01% |
| BB ALOCAÇÃO ATIVA RETORNO TOTAL FIC RENDA FIXA PRE... | 7.611.116,55 | 0,00 | 0,00 | 7.698.475,36 | 87.358,81 | 1,15% | 1,15% | 1,07% |
| BB FLUXO FIC RENDA FIXA SIMPLES PREVIDENCIÁRIO | 15.024.239,61 | 1.436.804,12 | 283.590,68 | 16.342.597,52 | 165.144,47 | 1,00% | 1,08% | 0,01% |
| ITAÚ INSTITUCIONAL ALOCAÇÃO DINÂMICA FIC RENDA FIX... | 4.657.252,41 | 0,00 | 0,00 | 4.685.662,70 | 28.410,29 | 0,61% | 0,61% | 1,47% |
| BB TÍTULOS PÚBLICOS IPCA IV FI RENDA FIXA PREVIDEN... | 445.325,02 | 0,00 | 447.963,44 | 0,00 | 2.638,42 | 0,59% | - | - |
| CAIXA BRASIL IMA-B 5 TÍTULOS PÚBLICOS FI RENDA FIX... | 32.401.297,26 | 0,00 | 0,00 | 32.416.723,68 | 15.426,42 | 0,05% | 0,05% | 1,30% |
| BB IDKA 2 TÍTULOS PÚBLICOS FI RENDA FIXA PREVIDENC... | 14.046.185,60 | 0,00 | 0,00 | 14.039.926,61 | -6.258,99 | -0,04% | -0,04% | 1,44% |
| CAIXA BRASIL IDKA IPCA 2A TÍTULOS PÚBLICOS FI REND... | 20.338.223,33 | 0,00 | 0,00 | 20.316.105,32 | -22.118,01 | -0,11% | -0,11% | 1,43% |
| ILLUMINATI FIDC 1 | 1.484.266,23 | 0,00 | 0,00 | 1.459.369,92 | -24.896,31 | -1,68% | -1,68% | 3,40% |
| Total Renda Fixa | 167.034.309,42 | 1.448.719,32 | 731.554,12 | 168.847.956,12 | 1.096.481,50 | 0,65% | | 0,75% |

Retorno dos Investimentos após as movimentações (aplicações e resgates) no mês de Agosto/2022

FUNDOS DE RENDA VARIÁVEL

| Ativos Renda Variável/Estruturados/Imobiliário | Saldo Anterior | Aplicações | Resgates | Saldo Atual | Retorno (R\$) | Retorno (%) | (%) Instit | Var - Mês |
|--|---------------------|-------------|-------------------|---------------------|------------------|--------------|------------|--------------|
| ITAÚ DUNAMIS FIC AÇÕES | 950.442,22 | 0,00 | 0,00 | 1.012.583,15 | 62.140,93 | 6,54% | 6,54% | 7,56% |
| SÃO DOMINGOS FII - FISD11 | 1.519.261,59 | 0,00 | 109.761,04 | 1.428.674,23 | 19.173,68 | 1,26% | 0,00% | 0,00% |
| BRASIL FLORESTAL FICFIP | 2.334.147,38 | 0,00 | 0,00 | 2.331.775,24 | -2.372,14 | -0,10% | - | - |
| SCULPTOR FI MULTIMERCADO CRÉDITO PRIVADO | 2.778.035,16 | 0,00 | 0,00 | 2.765.027,15 | -13.008,01 | -0,47% | -0,47% | 0,92% |
| Total Renda Variável | 7.581.886,35 | 0,00 | 109.761,04 | 7.538.059,77 | 65.934,46 | 0,87% | | 1,96% |

Disclaimer

Este documento (caracterizado como relatório, parecer ou análise) foi preparado para uso exclusivo do destinatário, não podendo ser reproduzido ou distribuído por este a qualquer pessoa sem expressa autorização da empresa. As informações aqui contidas são somente com o objetivo de prover informações e não representa, em nenhuma hipótese, uma oferta de compra e venda ou solicitação de compra e venda de qualquer valor mobiliário ou instrumento financeiro. Trata-se apenas uma OPINIÃO que reflete o momento da análise e são consubstanciadas em informações coletadas em fontes públicas e que julgamos confiáveis.

A utilização destas informações em suas tomadas de decisão e consequentes perdas e ganhos não nos torna responsáveis diretos. As informações aqui contidas não representam garantia de exatidão das informações prestadas ou julgamento sobre a qualidade delas, e não devem ser consideradas como tais.

As informações deste documento estão em consonância com as informações sobre os produtos mencionados, entretanto não substituem seus materiais oficiais, como regulamentos, prospectos de divulgação e outros. É recomendada a leitura cuidadosa destes materiais, com especial atenção para as cláusulas relativas ao objetivo, aos riscos e à política de investimento dos produtos. Todas as informações podem ser obtidas com o responsável pela distribuição, gestão ou no site da CVM (Comissão de Valores Mobiliários).

Sua elaboração buscou atender os objetivos de investimentos do cliente, considerando a sua situação financeira e seu perfil.

A rentabilidade obtida no passado não representa garantia de rentabilidade futura e os produtos estruturados e/ou de longo prazo possuem, além da volatilidade, riscos associados à sua carteira de crédito e estruturação. Os riscos inerentes aos diversos tipos de operações com valores mobiliários de bolsa, balcão, nos mercados de liquidação futura e de derivativos, podem resultar em perdas aos investimentos realizados, bem como o inverso proporcionalmente. Todos e qualquer outro valor exibido está representado em Real (BRL) e para os cálculos, foram utilizadas observações diárias, sendo sua fonte o Sistema Quantum Axis e a CVM.

A contratação de empresa de consultoria de valores mobiliários para a emissão deste documento não assegura ou sugere a existência de garantia de resultados futuros ou a isenção de risco. Cabe a consultoria de valores mobiliários a prestação dos serviços de orientação, recomendação e aconselhamento, de forma profissional, independente e individualizada, sobre investimentos no mercado de valores mobiliários, cuja adoção e implementação sejam exclusivas do cliente.

Na apuração do cálculo de rentabilidade da carteira de investimentos são considerados os recursos descritos no art. 6º da Resolução CMN nº 4.963/2021, provenientes do recolhimento das alíquotas de contribuição dos servidores, exclusivamente com finalidade previdenciária, excluindo qualquer tipo de recurso recebidos com finalidade administrativa, em consonância com a Portaria nº 402/2008, art. 15, inciso III, alínea "a".

Os RPPS devem estar adequados às normativas pertinentes e principalmente a Portaria nº 519, de 24 de agosto de 2011 e suas alterações, além da Resolução CMN nº 4.963 de 25 de novembro de 2021 e suas alterações, que dispõem sobre as aplicações dos recursos financeiros dos Regimes Próprios de Previdência Social, instituídos pela União, Estados, Distrito Federal e Municípios e dá outras providências.