


IPRESMAT – INSTITUTO DE PREVIDÊNCIA DE SÃO MATEUS DO SUL

ATA Nº 006/2020 Reunião de 26 de Junho 2020

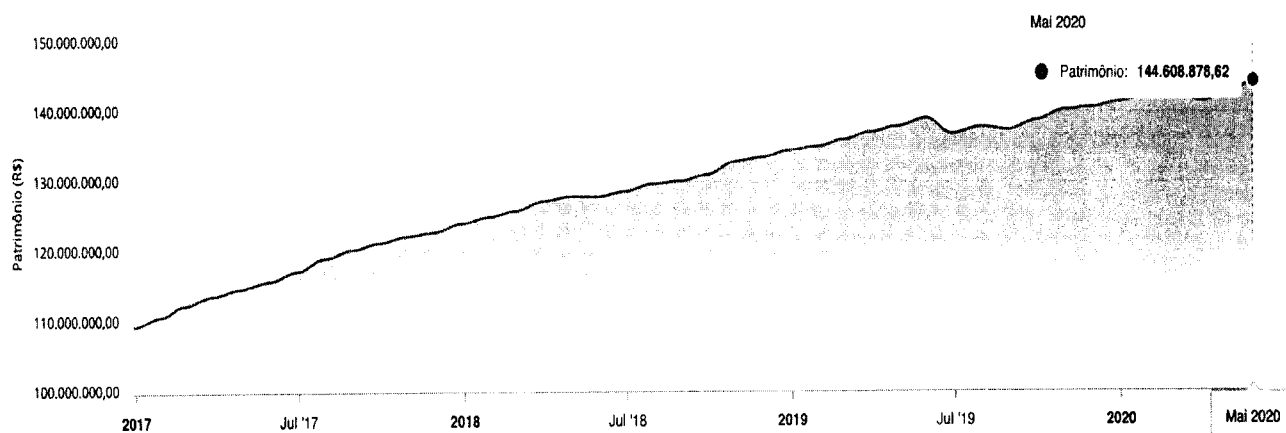
Ata Reunião Ordinária do Comitê de Investimentos do IPRESMAT - Diretoria Executiva e Conselho Administrativo e Fiscal do IPRESMAT - Instituto de Previdência dos Servidores Públicos do Município de São Mateus do Sul - PR. Aos vinte e seis dias do mês de junho de dois mil e vinte, às quatorze e trinta horas, via Skype devido a pandemia covid-19, reuniram-se a Presidente Executiva do IPRESMAT, membros do Comitê de Investimentos e o Sr. Pery de Oliveira, da FAHM Consultoria para deliberarem sobre a apresentação da carteira de investimentos do cenário econômico no mês de maio de 2020. Dando início ao encontro, a Presidente do IPRESMAT, a Sra. Patrícia, passou a palavra ao Sr. Pery de Oliveira, da FAHM Consultoria, para falar sobre os principais fatos econômicos ocorridos no Brasil e no mundo e que impactaram a carteira de ativos do INSTITUTO DE PREVIDENCIA DO MUNICIPIO DE SÃO MATEUS DO SUL - IPRESMAT. De acordo com o Consultor, em maio, vimos uma continuidade na recuperação dos mercados globais. Os dados econômicos divulgados no mês mostraram o impacto do isolamento social imposto pelos governos: houve destruições recordes em vagas de emprego, retrações sem precedentes na atividade industrial e nos serviços. Apesar do retorno da animosidade na relação sino-americana, a saída gradual do isolamento social e o retorno da atividade de alguns setores da economia em alguns países trouxeram alguma esperança de uma recuperação econômica mais acelerada. A injeção sem precedentes de liquidez e os estímulos fiscais coordenados por parte dos maiores bancos centrais e governos do mundo deram suporte a essa retomada. Como mencionamos acima, a tensão voltou a crescer entre os EUA e a China depois de algum período de estabilidade. Além de acusações por parte do governo americano em relação à Covid-19, a proibição de negócios entre empresas americanas e a gigante de tecnologia chinesa Huawei foi prorrogada. Adicionalmente, após a aprovação pelos chineses da lei de segurança nacional em Hong Kong, o presidente americano anunciou uma possível revogação do tratamento comercial diferenciado dado à região. Um passo atrás na guerra comercial poderá criar um ambiente mais volátil para o mercado. Em relação aos números da Covid-19, os países asiáticos mostraram controle da transmissão, levando o número de casos para níveis muito baixos. A Europa e os Estados Unidos conseguiram implementar políticas públicas para reduzir o número de infectados. No entanto, em algumas regiões emergentes que não se beneficiam do mesmo nível de coordenação governamental e não possuem um protocolo de testagem e isolamento, o número de infectados continua subindo. Na China, as medidas mais duras tomadas no início da disseminação da doença trouxeram frutos positivos. A curva de contágio caiu rapidamente e os estímulos adotados pelos governos trouxeram sinais de recuperação rápida da economia. Vimos uma retomada forte da atividade industrial e de algumas atividades de consumo, como venda de automóveis. No Brasil, houve recuperação dos mercados seguindo a tendência global. Do ponto de vista político, perdemos mais um Ministro da Saúde passado um mês de sua posse, e ainda não temos uma orientação nacional clara de protocolos de testagem e de reabertura da economia. A divulgação da reunião ministerial não trouxe grandes novidades, mas o discurso inflamado do presidente animou os mercados – não obstante, não constatamos sinais claros de recuperação da popularidade. O cenário institucional permanece nebuloso. Uma série de investigações que têm como alvo o Presidente ou seus filhos criou um conflito entre Executivo, imprensa e



Judiciário. Apesar disso, não acreditamos em uma abertura de processo de impeachment contra o presidente no curto prazo, seja por não haver anseio popular, seja pelo apoio conquistado pelo presidente na Câmara dos Deputados. Em relação à política monetária, tivemos mais um corte de juros. Um cenário de inflação controlada e crescimento baixo poderá permitir um corte adicional no futuro. Esse novo cenário de juros baixos manteve o fluxo positivo de pessoas físicas na bolsa. Com relação ao retorno dos investimentos do IPRESMAT no mês de maio, o resultado foi positivo na ordem de 1,30 %, ou R\$ 1.862.679,78. Já a meta atuarial em de maio atingiu 0,07%, conforme abaixo:

Mês	Saldo Anterior	Aplicações	Resgates	Saldo no Mês	Retorno	Retorno Acum	Retorno Mês	Retorno Acum	Meta Mês	Meta Acum	Gap Acum	VaR
Janeiro	141.552.054,93	4.963.230,63	4.720.757,28	142.338.403,89	543.875,61	543.875,61	0,38%	0,38%	0,71%	0,71%	53,88%	0,68%
Fevereiro	142.338.403,89	1.171.922,76	802.832,35	143.197.304,22	489.809,92	1.033.685,53	0,34%	0,73%	0,66%	1,38%	52,87%	0,73%
Março	143.197.304,22	1.052.525,96	891.879,05	141.651.179,02	-1.706.772,11	-673.086,58	-1,19%	-0,47%	0,57%	1,96%	-24,08%	4,53%
Abril	141.651.179,02	606.384,54	344.289,78	142.471.790,73	558.516,95	-114.569,63	0,39%	-0,08%	0,14%	2,10%	-3,78%	2,56%
Mai	142.471.790,73	10.920.070,99	10.652.780,22	144.601.761,28	1.862.679,78	1.748.110,15	1,30%	1,22%	0,07%	2,18%	56,22%	0,81%

Evolução do Patrimônio



No mês de maio, o saldo ente aplicações e resgates ficaram positivos em R\$ 267.290,77. O patrimônio líquido do IPRESMAT, no mês de maio, foi de R\$ 144.601.761,28. A carteira de ativos do IPRESMAT manteve alocação, majoritariamente, em fundos cuja meta de rentabilidade são índices de curto e médio prazos, condizente com os riscos assumidos pelos gestores.

Handwritten signatures and initials, including 'AS', 'WLP', 'JF', and others, located at the bottom right of the page.

Sub-segmento	Valor	%	Característica
GESTÃO DURATION	4.156.132,42	2,87%	→ GESTÃO DURATION - R\$ 4.156.132,42
IMA-B	466.059,13	0,32%	
IMA-GERAL	9.453.959,17	6,54%	→ LONGO PRAZO - R\$ 12.230.663,77
FIDC	2.310.645,47	1,60%	
IMA-B 5	27.557.412,88	19,06%	
IDKA IPCA 3A	4.725.282,38	3,27%	→ MÉDIO PRAZO - R\$ 57.541.193,41
IDKA IPCA 2A	25.258.498,15	17,47%	
IRF-M 1	30.666.908,74	21,21%	
CDI	27.776.944,97	19,21%	→ CURTO PRAZO - R\$ 58.450.971,05
DISP. FINANCEIRA	7.117,34	0,00%	
AÇÕES - LIVRES	802.667,44	0,56%	→ AÇÕES - R\$ 802.667,44
MULTIMERCADO - CRÉDITO PRIVADO	2.854.404,68	1,97%	→ MULTIMERCADO - R\$ 7.270.226,64
MULTIMERCADO - OUTROS	4.415.821,96	3,05%	
FUNDO IMOBILIÁRIO	1.755.607,32	1,21%	→ FUNDO IMOBILIÁRIO - R\$ 1.755.607,32
FIP	2.401.416,57	1,66%	→ FIP - R\$ 2.401.416,57

O sub-segmento de *Gestão Duration* tem tido uma boa rentabilidade para a carteira de ativos do IPRESMAT. O Consultor explica que este tipo de estratégia é importante, tendo em vista que o gestor do fundo, de acordo com o cenário econômico atual, movimentou o portfólio com mais agilidade captando movimentos importantes do mercado financeiro.

Em sua maioria, os fundos investidos pelo IPRESMAT no segmento de renda fixa tiveram resultados positivos no mês.

Ativos Renda Fixa	Saldo Anterior	Aplicações	Resgates	Saldo Atual	Retorno (R\$)	Retorno (%)	(%) Instit	Var - Mês
CAIXA BRASIL IMA-B 5 TÍTULOS PÚBLICOS FI RENDA FIX...	26.982.233,52	7.117,34	0,00	27.557.412,88	568.062,02	2,10%	2,11%	1,25%
BB TÍTULOS PÚBLICOS XI FI RENDA FIXA PREVIDENCIÁRI...	3.919.203,16	0,00	0,00	4.001.141,76	81.938,60	2,09%	2,09%	1,07%
BB TÍTULOS PÚBLICOS IPCA IV FI RENDA FIXA PREVIDEN...	457.270,00	0,00	0,00	466.059,13	8.789,13	1,92%	1,92%	0,92%
CAIXA BRASIL IDKA IPCA 2A TÍTULOS PÚBLICOS FI REND...	13.235.601,71	0,00	0,00	13.467.794,55	252.192,84	1,91%	1,91%	1,06%
BB IDKA 2 TÍTULOS PÚBLICOS FI RENDA FIXA PREVIDENC...	8.754.703,29	2.820.000,00	0,00	11.770.703,60	196.000,31	1,69%	2,00%	1,00%
BB ALOCAÇÃO ATIVA FIC RENDA FIXA PREVIDENCIÁRIO	9.353.674,30	0,00	0,00	9.453.959,17	100.284,87	1,07%	1,07%	1,74%
BB TÍTULOS PÚBLICOS IPCA II FI RENDA FIXA PREVIDEN...	718.386,76	0,00	0,00	724.140,62	5.753,86	0,80%	0,80%	0,54%
ITAÚ INSTITUCIONAL ALOCAÇÃO DINÂMICA FIC RENDA FIX...	4.133.790,45	0,00	0,00	4.156.132,42	22.341,97	0,54%	0,54%	0,70%
CAIXA BRASIL IRF-M 1 TÍTULOS PÚBLICOS FI RENDA FIX...	6.104.938,36	0,00	0,00	6.128.931,74	23.993,38	0,39%	0,39%	0,20%
BB IRF-M 1 TÍTULOS PÚBLICOS FIC RENDA FIXA PREVIDE...	21.851.821,80	2.767.185,47	170.000,00	24.537.977,00	88.969,73	0,36%	0,39%	0,20%
CAIXA BRASIL FI RENDA FIXA REFERENCIADO DI LP	15.936.508,69	0,00	0,00	15.988.832,83	52.324,14	0,33%	0,33%	0,08%
BB PERFIL FIC RENDA FIXA REFERENCIADO DI PREVIDENC...	10.705.673,20	0,00	0,00	10.733.054,41	27.381,21	0,26%	0,26%	0,05%
BB IRF-M 1+ FI RENDA FIXA PREVIDENCIÁRIO	2.921.930,34	0,00	2.926.887,58	0,00	4.957,24	0,17%	1,78%	2,54%
BB FLUXO FIC RENDA FIXA PREVIDENCIÁRIO	1.931.573,35	5.325.768,18	6.205.252,07	1.055.057,73	2.968,27	0,04%	0,16%	0,01%
BB IMA-B TÍTULOS PÚBLICOS FI RENDA FIXA PREVIDENCI...	1.353.903,17	0,00	1.350.640,57	0,00	-3.262,60	-0,24%	1,50%	3,64%
ILLUMINATI FIDC	2.337.596,04	0,00	0,00	2.310.645,47	-26.950,57	-1,15%	-1,15%	2,53%
Total Renda Fixa	130.698.808,14	10.920.070,99	10.652.780,22	132.371.843,31	1.405.744,40	1,07%		0,75%

Handwritten signatures and initials:
 A
 W
 B
 LP
 J
 Z

Com relação ao segmento de renda variável o IPRESMAT teve retorno positivo de 3,88% com destaque para o fundo Ático Florestal, no qual teve uma remarcação positiva em suas cotas.

Ativos Renda Variável	Saldo Anterior	Aplicações	Resgates	Saldo Atual	Retorno (R\$)	Retorno (%)	(%) Instit	Var - Mês
ÁTICO FLORESTAL BRASIL FICFIP	1.989.227,71	0,00	0,00	2.401.416,57	412.188,86	20,72%	-	-
ITAÚ DUNAMIS FIC AÇÕES	761.839,08	0,00	0,00	802.667,44	40.828,36	5,36%	5,36%	16,91%
CAIXA CAPITAL PROTEGIDO BOLSA DE VALORES FIC MULTI...	4.404.192,30	0,00	0,00	4.415.821,96	11.629,66	0,26%	0,26%	0,17%
SCULPTOR FI MULTIMERCADO CRÉDITO PRIVADO	2.858.983,00	0,00	0,00	2.854.404,68	-4.578,32	-0,16%	-0,16%	0,47%
SÃO DOMINGOS FII - FISD11	1.758.740,50	0,00	0,00	1.755.607,32	-3.133,18	-0,18%	0,00%	0,00%
Total Renda Variável	11.772.982,59	0,00	0,00	12.229.917,97	456.935,38	3,88%		1,59%

A rentabilidade apresentada no mês teve destaque para o fundo Ático Florestal, no qual teve uma remarcação positiva em suas cotas, conforme Fato Relevante apresentado pela Administradora do Fundo no dia 28/04/2020:

FATO RELEVANTE

BRASIL FLORESTAL FUNDO DE INVESTIMENTO EM PARTICIPAÇÕES MULTIESTRATÉGIA CNPJ sob o no 12.312.767/0001-35

Em cumprimento ao artigo 53 da Instrução da Comissão de Valores Mobiliários no 578, de 30 de agosto de 2016 ("Instrução CVM no 578"), vimos na qualidade de administrador fiduciário do Brasil Florestal Fundo de Investimento em Participações Multiestratégia, inscrito no CNPJ sob o no 12.312.767/0001-35 ("Fundo"), em complemento ao Fato Relevante divulgado em 25 de novembro de 2019, comunicar à V.Sas. que o Administrador concluiu a reavaliação do investimento do Fundo na Tree Florestal Empreendimentos e Participações S.A. ("Companhia Investida") para a data-base de 28 de junho de 2019.

A fim de reconhecer o impacto da reavaliação a valor justo na referida data-base, as cotas do Fundo foram processadas, o que ocasionou um impacto positivo de 20,65% (vinte vírgula sessenta e cinco por cento) no patrimônio líquido do Fundo, equivalente a R\$ 24.190.130,00 (vinte e quatro milhões cento e noventa mil cento e trinta reais).






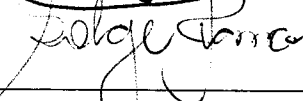

Ressaltamos que todos os esforços e diligências estão sendo empenhados pelo Administrador na conclusão dos trabalhos para que as demonstrações financeiras dos exercícios findos 28 de setembro de 2018 e 28 de junho de 2019 sejam divulgadas na menor brevidade possível.

Rio de Janeiro, 28 de abril de 2020. Atenciosamente,

BNY Mellon Serviços Financeiros Distribuidora de Títulos e Valores Mobiliários S.A

O Consultor informa aos participantes que o Demonstrativo de Aplicação e Investimento, o DAIR, referente ao mês de maio já foi enviado e está regular junto ao CADPREV.

Por fim, o relatório mensal dos investimentos foi rubricado pelos presentes. Nada mais havendo a tratar e os temas da reunião aprovados por unanimidade, lavra-se a presente Ata que vai por mim assinada, Patrícia Molenda e demais membros presentes conforme lista de presença.

Nome	Cargo	Assinatura
Patrícia Schedolsky Molenda	Diretora Presidente - Comitê de Investimentos	
Emanuely Pinto Ponchek	Diretora Financeira Administrativa - Comitê de Investimentos	
Paula Vanessa Marques Mendes	Conselho Administrativo - Comitê de Investimentos	
Denise Maria Biesczad	Conselho Administrativo - Comitê de Investimentos	
Selma Carla Kuiawski Dvojatzki	Conselho Administrativo	
Maria Leticia Silva Tomaschitz	Conselho Administrativo	
Andrey Chaves Wactasvki	Conselho Administrativo	
Solange de Fátima Furtado Franco	Conselho Fiscal	
Edenilson Kujawa	Conselho Fiscal	
Wellington Alves Farias	Conselho Fiscal	

Relatório Analítico dos Investimentos

em maio de 2020


Handwritten signatures and initials:
mb, w, SP, Se, chuo, ~~SP~~, ~~SP~~

Carteira consolidada de investimentos - base (Maio / 2020)

Produto / Fundo	Resgate	Carência	Saldo	Particip. S/ Total	Cotistas	% S/ PL do Fundo	RESOLUÇÃO - 3.922
BB TÍTULOS PÚBLICOS IPCA IV FI RENDA FIXA PREVID...	D+0	15/08/2022	466.059,13	0,32%	115	0,09%	Artigo 7º, Inciso I, Alínea ' b '
BB ALOCAÇÃO ATIVA FIC RENDA FIXA PREVIDENCIÁRIO	D+3	Não há	9.453.959,17	6,54%	595	0,09%	Artigo 7º, Inciso I, Alínea ' b '
BB IDKA 2 TÍTULOS PÚBLICOS FI RENDA FIXA PREVIDE...	D+1	Não há	11.770.703,60	8,14%	882	0,19%	Artigo 7º, Inciso I, Alínea ' b '
BB IRF-M 1 TÍTULOS PÚBLICOS FIC RENDA FIXA PREVI...	D+0	Não há	24.537.977,00	16,97%	1.269	0,32%	Artigo 7º, Inciso I, Alínea ' b '
CAIXA BRASIL IDKA IPCA 2A TÍTULOS PÚBLICOS FI RE...	D+0	Não há	13.487.794,55	9,33%	955	0,17%	Artigo 7º, Inciso I, Alínea ' b '
CAIXA BRASIL IRF-M 1 TÍTULOS PÚBLICOS FI RENDA F...	D+0	Não há	6.128.931,74	4,24%	1.372	0,06%	Artigo 7º, Inciso I, Alínea ' b '
BB TÍTULOS PÚBLICOS XI FI RENDA FIXA PREVIDENCIÁ...	D+0	15/08/2022	4.001.141,76	2,77%	45	2,03%	Artigo 7º, Inciso I, Alínea ' b '
CAIXA BRASIL IMA-B 5 TÍTULOS PÚBLICOS FI RENDA F...	D+0	Não há	27.557.412,88	19,06%	912	0,31%	Artigo 7º, Inciso I, Alínea ' b '
BB TÍTULOS PÚBLICOS IPCA II FI RENDA FIXA PREVID...	D+0	15/08/2020	724.140,62	0,50%	119	0,33%	Artigo 7º, Inciso I, Alínea ' b '
BB PERFIL FIC RENDA FIXA REFERENCIADO DI PREVIDE...	D+0	Não há	10.733.054,41	7,42%	626	0,42%	Artigo 7º, Inciso IV, Alínea ' a '
BB FLUXO FIC RENDA FIXA PREVIDENCIÁRIO	D+0	Não há	1.055.057,73	0,73%	744	0,05%	Artigo 7º, Inciso IV, Alínea ' a '
ITAU INSTITUCIONAL ALOCAÇÃO DINÂMICA FIC RENDA F...	D+1	Não há	4.156.132,42	2,87%	285	0,08%	Artigo 7º, Inciso IV, Alínea ' a '
CAIXA BRASIL FI RENDA FIXA REFERENCIADO DI LP	D+0	Não há	15.988.832,83	11,06%	669	0,34%	Artigo 7º, Inciso IV, Alínea ' a '
ILLUMINATI FIDC	D+1 ou ...	30 dias	2.310.645,47	1,60%	11	1,40%	Artigo 7º, Inciso VII, Alínea ' a '
ITAU DUNAMIS FIC AÇÕES	D+24	Não há	802.667,44	0,56%	50.170	0,03%	Artigo 8º, Inciso II, Alínea ' a '
SCULPTOR FI MULTIMERCADO CRÉDITO PRIVADO	D+91 ou...	Não há	2.854.404,68	1,97%	14	1,58%	Artigo 8º, Inciso III
CAIXA CAPITAL PROTEGIDO BOLSA DE VALORES FIC MUL...	D+2	01/10/2020	4.415.821,96	3,05%	956	0,87%	Artigo 8º, Inciso III
ÁTICO FLORESTAL BRASIL FICFIP	Não se ...	Não se aplica	2.401.416,57	1,66%		0,00%	Artigo 8º, Inciso IV, Alínea ' a ' w
SÃO DOMINGOS FII - FID11	Não se ...	Não se aplica	1.755.607,32	1,21%		4,70%	Artigo 8º, Inciso IV, Alínea ' b '


Carteira consolidada de investimentos - base (Maio / 2020)

Produto / Fundo	Resgate	Carência	Saldo	Particip. S/ Total	Cotistas	% S/ PL do Fundo	RESOLUÇÃO - 3.922
Total para cálculo dos limites da Resolução			144.601.761,28				
DISPONIBILIDADES FINANCEIRAS			7.117,34				Artigo 6º
		PL Total	144.608.878,62				




Enquadramentos na Resolução 3.922/2010 e Política de Investimento (RENDA FIXA) - base (Maio / 2020)

Artigos - Renda Fixa	Resolução %	Carteira \$	Carteira	Estratégia de Alocação - 2020			GAP Superior
				Inf	Alvo	Sup	
Artigo 7º, Inciso I, Alínea ' b '	100,00%	98.128.120,45	67,86%	15,00%	25,00%	70,00%	3.093.112,45
Artigo 7º, Inciso III, Alínea ' a '	60,00%	0,00	0,00%	5,00%	10,00%	60,00%	86.761.056,77
Artigo 7º, Inciso IV, Alínea ' a '	40,00%	31.933.077,39	22,08%	10,00%	30,00%	40,00%	25.907.627,12
Artigo 7º, Inciso VI, Alínea ' a '	15,00%	0,00	0,00%	0,00%	0,00%	15,00%	21.690.264,19
Artigo 7º, Inciso VII, Alínea ' a '	5,00%	2.310.645,47	1,60%	2,00%	5,00%	5,00%	4.919.442,59
Artigo 7º, Inciso VII, Alínea ' b '	5,00%	0,00	0,00%	0,00%	0,00%	5,00%	7.230.088,06
Artigo 7º, Inciso VII, Alínea ' c '	5,00%	0,00	0,00%	0,00%	0,00%	5,00%	7.230.088,06
Total Renda Fixa	100,00%	132.371.843,31	91,54%	32,00%	70,00%	200,00%	



Enquadramentos na Resolução 3.922/2010 e Política de Investimento (RENDA VARIÁVEL E EXTERIOR) - base (Maio / 2020)

Artigos - Renda Variável	Resolução	Carteira \$	Carteira	Estratégia de Alocação - 2020			GAP Superior
				Inf	Alvo	Sup	
Artigo 8º, Inciso II, Alínea ' a '	20,00%	802.667,44	0,56%	7,00%	10,00%	10,00%	13.657.508,69
Artigo 8º, Inciso III	10,00%	7.270.226,64	5,03%	7,00%	10,00%	10,00%	7.189.949,49
Artigo 8º, Inciso IV, Alínea ' a '	5,00%	2.401.416,57	1,66%	2,00%	5,00%	5,00%	4.828.671,49
Artigo 8º, Inciso IV, Alínea ' b '	5,00%	1.755.607,32	1,21%	2,00%	5,00%	5,00%	5.474.480,74
Total Renda Variável	30,00%	12.229.917,97	8,46%	18,00%	30,00%	30,00%	



Enquadramentos na Resolução 4.604 por Gestores - base (Maio / 2020)

Gestão	Valor	% S/ Carteira	% S/ PL Gestão
CAIXA ECONÔMICA FEDERAL	67.578.793,96	46,73	0,01
BB GESTÃO DE RECURSOS DTVM	62.742.093,42	43,39	0,00
ITAÚ UNIBANCO	4.958.799,86	3,43	0,00
RJI GESTÃO & INVESTIMENTOS	2.854.404,68	1,97	0,44
QUELUZ GESTÃO DE RECURSOS	2.401.416,57	1,66	0,54
QUELUZ GESTÃO DE RECURSOS	2.310.645,47	1,60	-
VERITAS CAPITAL MANAGEMENT	1.755.607,32	1,21	0,11

Artigo 14º - O total das aplicações dos recursos do regime próprio de previdência social em fundos de investimento e carteiras administradas não pode exceder a 5% (cinco por cento) do volume total de recursos de terceiros gerido por um mesmo gestor ou por gestoras ligadas ao seu respectivo grupo econômico, assim definido pela CVM em regulamentação específica. (NR)

Estratégia de Alocação para os Próximos 5 Anos

Artigos	Estratégia de Alocação - 2020		Limite Inferior (%)	Limite Superior (%)
	Carteira \$	Carteira %		
Artigo 7º, Inciso I, Alínea ' b '	98.128.120,45	67,86	15,00	70,00
Artigo 7º, Inciso III, Alínea ' a '	0,00	0,00	5,00	60,00
Artigo 7º, Inciso IV, Alínea ' a '	31.933.077,39	22,08	10,00	40,00
Artigo 7º, Inciso VI, Alínea ' a '	0,00	0,00	0,00	15,00
Artigo 7º, Inciso VII, Alínea ' a '	2.310.645,47	1,60	2,00	5,00
Artigo 7º, Inciso VII, Alínea ' b '	0,00	0,00	0,00	5,00
Artigo 7º, Inciso VII, Alínea ' c '	0,00	0,00	0,00	5,00
Artigo 8º, Inciso II, Alínea ' a '	802.667,44	0,56	7,00	10,00
Artigo 8º, Inciso III	7.270.226,64	5,03	7,00	10,00
Artigo 8º, Inciso IV, Alínea ' a '	2.401.416,57	1,66	2,00	5,00
Artigo 8º, Inciso IV, Alínea ' b '	1.755.607,32	1,21	2,00	5,00




Retorno dos investimentos e Benchmark's de ativos no mês de Maio/2020 - RENDA FIXA

	Mês	Ano	3M	6M	12M	24M	VaR Mês	Volatilidade 12M
IDKA IPCA 3 Anos (Benchmark)	2,93%	3,20%	1,71%	4,71%	11,50%	27,97%	-	-
BB TÍTULOS PÚBLICOS XI FI RENDA FIXA PREVIDENCIÁRIO	2,09%	2,16%	0,78%	3,36%	9,62%	26,68%	0,01%	0,04%
IMA Geral ex-C (Benchmark)	0,97%	0,80%	-0,15%	1,71%	7,42%	21,97%	-	-
BB ALOCAÇÃO ATIVA FIC RENDA FIXA PREVIDENCIÁRIO	1,07%	0,79%	-0,15%	1,76%	7,59%	22,37%	0,02%	0,04%
IPCA + 8,50% ao ano (Benchmark)	0,27%	3,19%	1,40%	5,09%	10,50%	25,44%	-	-
ILLUMINATI FIDC	-1,15%	-7,98%	-11,52%	-10,52%	-7,26%	-14,32%	0,03%	0,14%
IDKA IPCA 2 Anos (Benchmark)	1,75%	2,33%	1,10%	3,57%	9,03%	22,17%	-	-
BB IDKA 2 TÍTULOS PÚBLICOS FI RENDA FIXA PREVIDENCIÁRIO	2,00%	1,65%	0,63%	2,82%	8,06%	20,02%	0,01%	0,03%
CAIXA BRASIL IDKA IPCA 2A TÍTULOS PÚBLICOS FI RENDA FIXA LP	1,91%	1,92%	0,85%	3,04%	8,24%	20,20%	0,01%	0,03%
IRF-M 1 (Benchmark)	0,42%	2,31%	1,47%	2,74%	6,33%	13,97%	-	-
BB IRF-M 1 TÍTULOS PÚBLICOS FIC RENDA FIXA PREVIDENCIÁRIO	0,39%	2,19%	1,41%	2,60%	6,04%	13,42%	0,00%	0,00%
CAIXA BRASIL IRF-M 1 TÍTULOS PÚBLICOS FI RENDA FIXA	0,39%	2,22%	1,42%	2,63%	6,11%	13,55%	0,00%	0,00%
IMA-B 5 (Benchmark)	2,12%	2,03%	0,82%	3,29%	9,46%	23,93%	-	-
CAIXA BRASIL IMA-B 5 TÍTULOS PÚBLICOS FI RENDA FIXA LP	2,11%	1,92%	0,74%	3,15%	9,15%	23,37%	0,01%	0,04%


Retorno dos investimentos e Benchmark's de ativos no mês de Maio/2020 - RENDA FIXA

	Mês	Ano	3M	6M	12M	24M	VaR Mês	Volatilidade 12M
CDI (Benchmark)	0,24%	1,54%	0,86%	1,92%	4,87%	11,55%	-	-
CAIXA BRASIL FI RENDA FIXA REFERENCIADO DI LP	0,33%	1,12%	0,48%	1,48%	4,25%	10,73%	0,00%	0,01%
BB FLUXO FIC RENDA FIXA PREVIDENCIÁRIO	0,16%	1,11%	0,61%	1,40%	3,77%	9,20%	0,00%	0,00%
BB PERFIL FIC RENDA FIXA REFERENCIADO DI PREVIDENCIÁRIO LP	0,26%	1,11%	0,48%	1,47%	4,27%	10,77%	0,00%	0,01%
IPCA (Benchmark)	-0,38%	-0,16%	-0,62%	0,99%	1,88%	6,62%	-	-
BB TÍTULOS PÚBLICOS IPCA IV FI RENDA FIXA PREVIDENCIÁRIO	1,92%	1,85%	0,63%	3,00%	8,95%	30,82%	0,01%	0,03%
BB TÍTULOS PÚBLICOS IPCA II FI RENDA FIXA PREVIDENCIÁRIO	0,80%	-0,14%	-0,36%	0,64%	4,63%	14,62%	0,01%	0,02%
ITAÚ INSTITUCIONAL ALOCAÇÃO DINÂMICA FIC RENDA FIXA	0,54%	1,82%	1,22%	2,17%	7,84%	19,42%	0,01%	0,02%

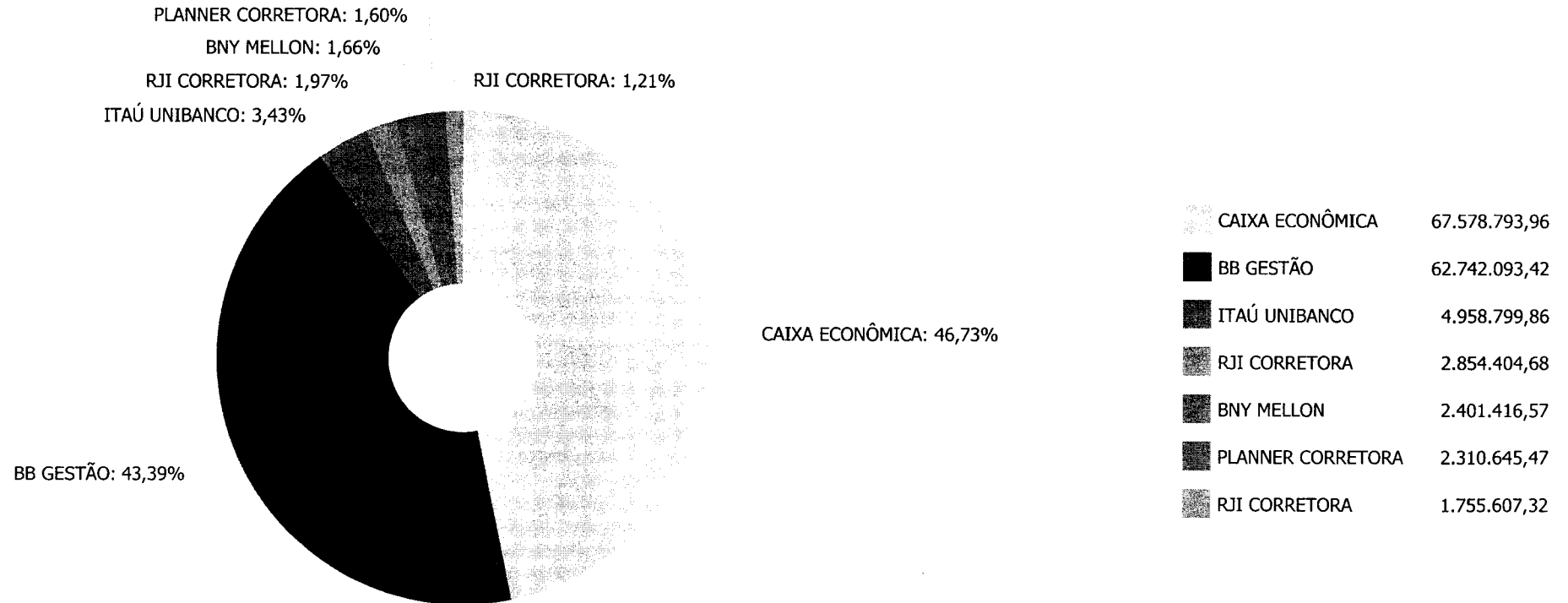


Retorno dos investimentos e Benchmark's de ativos no mês de Maio/2020 - RENDA VARIÁVEL

	Mês	Ano	3M	6M	12M	24M	VaR Mês	Volatilidade 12M
IPCA + 6,00% ao ano (Benchmark)	0,08%	2,22%	0,82%	3,90%	7,97%	19,75%	-	-
SCULPTOR FI MULTIMERCADO CRÉDITO PRIVADO	-0,16%	-10,04%	-10,54%	-10,03%	-15,92%	-23,48%	0,00%	0,11%
Ibovespa (Benchmark)	8,57%	-24,42%	-16,10%	-19,25%	-9,92%	13,87%	-	-
CAIXA CAPITAL PROTEGIDO BOLSA DE VALORES FIC MULTIMERCADO	0,26%	1,68%	1,09%	2,01%	6,33%	-	0,00%	0,01%
ITAÚ DUNAMIS FIC AÇÕES	5,36%	-28,85%	-20,98%	-23,06%	-6,21%	20,72%	0,17%	0,40%
Não Informado (Benchmark)	-	-	-	-	-	-	-	-
SÃO DOMINGOS FII - FISD11	0,00%	0,00%	0,00%	0,00%	0,00%	0,00%	0,00%	0,00%
ÁTICO FLORESTAL BRASIL FICFIP	-	-	-	-	-	-	-	-

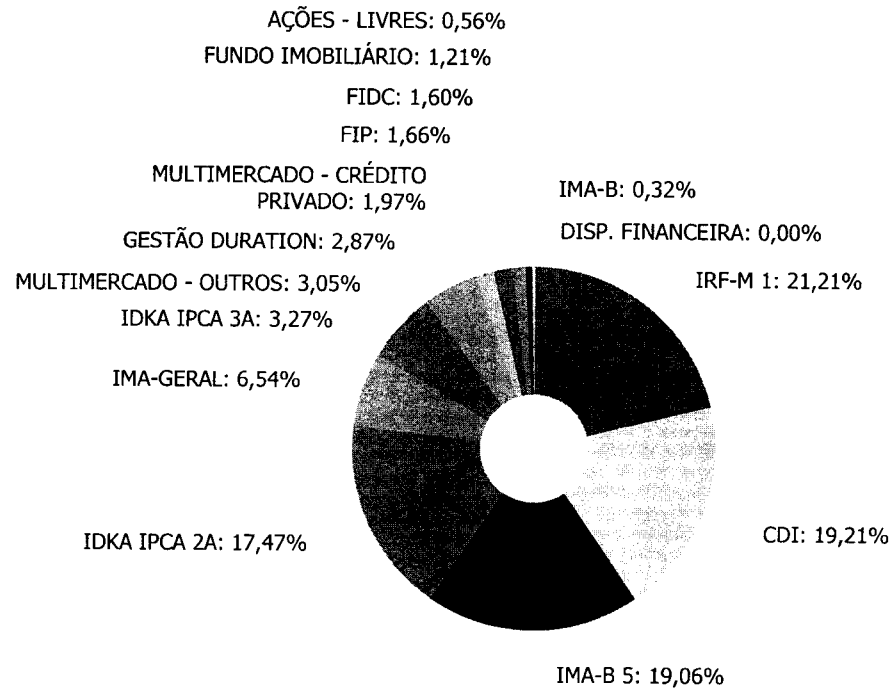


Distribuição dos ativos por Administradores - base (Maio / 2020)



[Handwritten signatures and initials]

Distribuição dos ativos por Sub-Segmentos - base (Maio / 2020)

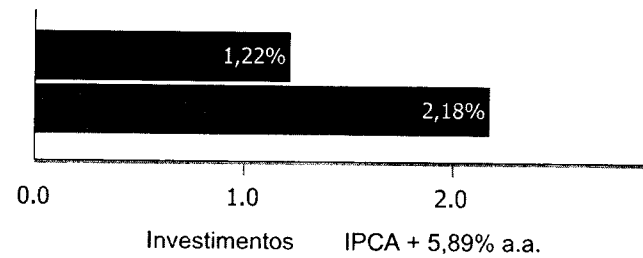


IRF-M 1	30.666.908,74
CDI	27.776.944,97
IMA-B 5	27.557.412,88
IDKA IPCA 2A	25.258.498,15
IMA-GERAL	9.453.959,17
IDKA IPCA 3A	4.725.282,38
MULTIMERCADO - OUTROS	4.415.821,96
GESTÃO DURATION	4.156.132,42
MULTIMERCADO - CRÉDITO PRIVADO	2.854.404,68
FIP	2.401.416,57
FIDC	2.310.645,47
FUNDO IMOBILIÁRIO	1.755.607,32
AÇÕES - LIVRES	802.667,44
IMA-B	466.059,13
DISP. FINANCEIRA	7.117,34

Retorno e Meta Atuarial acumulados no ano de 2020)

Mês	Saldo Anterior	Aplicações	Resgates	Saldo no Mês	Retorno	Retorno Acum	Retorno Mês	Retorno Acum	Meta Mês	Meta Acum	Gap Acum	VaR
Janeiro	141.552.054,93	4.963.230,63	4.720.757,28	142.338.403,89	543.875,61	543.875,61	0,38%	0,38%	0,71%	0,71%	53,88%	0,68%
Fevereiro	142.338.403,89	1.171.922,76	802.832,35	143.197.304,22	489.809,92	1.033.685,53	0,34%	0,73%	0,66%	1,38%	52,87%	0,73%
Março	143.197.304,22	1.052.525,96	891.879,05	141.651.179,02	-1.706.772,11	-673.086,58	-1,19%	-0,47%	0,57%	1,96%	-24,08%	4,53%
Abril	141.651.179,02	606.384,54	344.289,78	142.471.790,73	558.516,95	-114.569,63	0,39%	-0,08%	0,14%	2,10%	-3,78%	2,56%
Maio	142.471.790,73	10.920.070,99	10.652.780,22	144.601.761,28	1.862.679,78	1.748.110,15	1,30%	1,22%	0,07%	2,18%	56,22%	0,81%

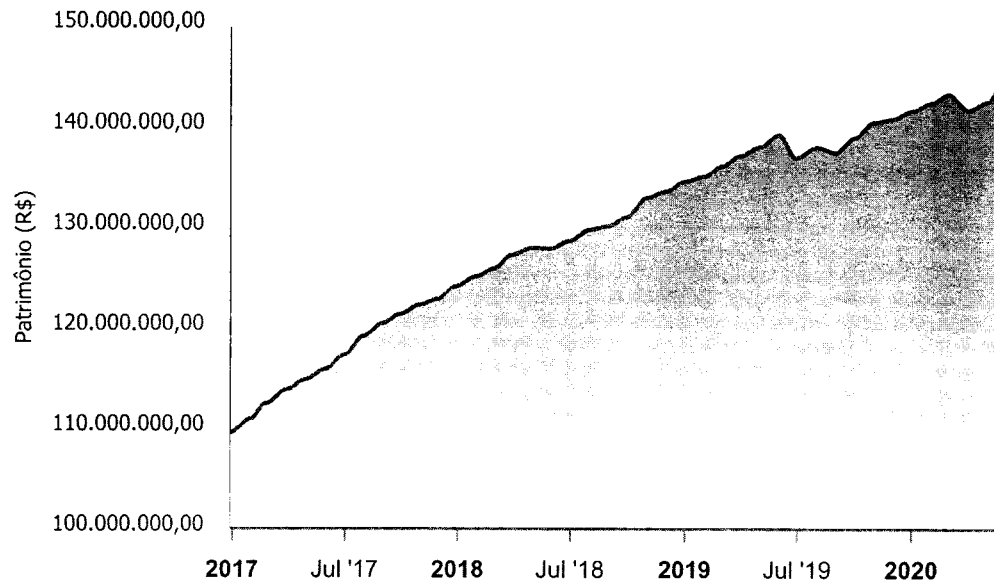
Investimentos x Meta Atuarial



[Handwritten signatures and initials]

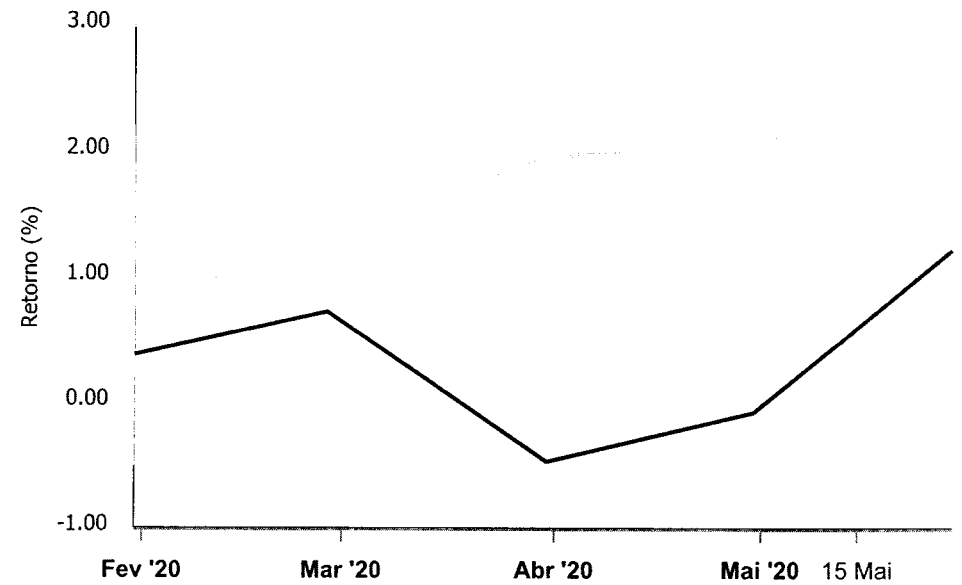
Gráficos ilustrativos de Evolução Patrimonial e indicadores

Evolução do Patrimônio



Comparativo

ANO 36M



- Investimentos Meta Atuarial CDI IMA-B IMA-B 5
- IMA-B 5+ IMA Geral IRF-M IRF-M 1 IRF-M 1+
- Ibovespa IBX SMLL IDIV

Retorno dos Investimentos após as movimentações (aplicações e resgates) no mês de Maio/2020
FUNDOS DE RENDA FIXA

Ativos Renda Fixa	Saldo Anterior	Aplicações	Resgates	Saldo Atual	Retorno (R\$)	Retorno (%)	(%) Instit	Var - Mês
CAIXA BRASIL IMA-B 5 TÍTULOS PÚBLICOS FI RENDA FIX...	26.982.233,52	7.117,34	0,00	27.557.412,88	568.062,02	2,10%	2,11%	1,25%
BB TÍTULOS PÚBLICOS XI FI RENDA FIXA PREVIDENCIÁRI...	3.919.203,16	0,00	0,00	4.001.141,76	81.938,60	2,09%	2,09%	1,07%
BB TÍTULOS PÚBLICOS IPCA IV FI RENDA FIXA PREVIDEN...	457.270,00	0,00	0,00	466.059,13	8.789,13	1,92%	1,92%	0,92%
CAIXA BRASIL IDKA IPCA 2A TÍTULOS PÚBLICOS FI REND...	13.235.601,71	0,00	0,00	13.487.794,55	252.192,84	1,91%	1,91%	1,06%
BB IDKA 2 TÍTULOS PÚBLICOS FI RENDA FIXA PREVIDENC...	8.754.703,29	2.820.000,00	0,00	11.770.703,60	196.000,31	1,69%	2,00%	1,00%
BB ALOCAÇÃO ATIVA FIC RENDA FIXA PREVIDENCIÁRIO	9.353.674,30	0,00	0,00	9.453.959,17	100.284,87	1,07%	1,07%	1,74%
BB TÍTULOS PÚBLICOS IPCA II FI RENDA FIXA PREVIDEN...	718.386,76	0,00	0,00	724.140,62	5.753,86	0,80%	0,80%	0,54%
ITAÚ INSTITUCIONAL ALOCAÇÃO DINÂMICA FIC RENDA FIX...	4.133.790,45	0,00	0,00	4.156.132,42	22.341,97	0,54%	0,54%	0,70%
CAIXA BRASIL IRF-M 1 TÍTULOS PÚBLICOS FI RENDA FIX...	6.104.938,36	0,00	0,00	6.128.931,74	23.993,38	0,39%	0,39%	0,20%
BB IRF-M 1 TÍTULOS PÚBLICOS FIC RENDA FIXA PREVIDE...	21.851.821,80	2.767.185,47	170.000,00	24.537.977,00	88.969,73	0,36%	0,39%	0,20%
CAIXA BRASIL FI RENDA FIXA REFERENCIADO DI LP	15.936.508,69	0,00	0,00	15.988.832,83	52.324,14	0,33%	0,33%	0,08%
BB PERFIL FIC RENDA FIXA REFERENCIADO DI PREVIDENC...	10.705.673,20	0,00	0,00	10.733.054,41	27.381,21	0,26%	0,26%	0,05%
BB IRF-M 1+ FI RENDA FIXA PREVIDENCIÁRIO	2.921.930,34	0,00	2.926.887,58	0,00	4.957,24	0,17%	1,78%	2,54%
BB FLUXO FIC RENDA FIXA PREVIDENCIÁRIO	1.931.573,35	5.325.768,18	6.205.252,07	1.055.057,73	2.968,27	0,04%	0,16%	0,01%
BB IMA-B TÍTULOS PÚBLICOS FI RENDA FIXA PREVIDENCI...	1.353.903,17	0,00	1.350.640,57	0,00	-3.262,60	-0,24%	1,50%	3,64%
ILLUMINATI FIDC	2.337.596,04	0,00	0,00	2.310.645,47	-26.950,57	-1,15%	-1,15%	2,53%
Total Renda Fixa	130.698.808,14	10.920.070,99	10.652.780,22	132.371.843,31	1.405.744,40	1,07%		0,75%



Retorno dos Investimentos após as movimentações (aplicações e resgates) no mês de Maio/2020

FUNDOS DE RENDA VARIÁVEL

Ativos Renda Variável	Saldo Anterior	Aplicações	Resgates	Saldo Atual	Retorno (R\$)	Retorno (%)	(%) Instit	Var - Mês
ÁTICO FLORESTAL BRASIL FICFIP	1.989.227,71	0,00	0,00	2.401.416,57	412.188,86	20,72%	-	-
ITAÚ DUNAMIS FIC AÇÕES	761.839,08	0,00	0,00	802.667,44	40.828,36	5,36%	5,36%	16,91%
CAIXA CAPITAL PROTEGIDO BOLSA DE VALORES FIC MULTI...	4.404.192,30	0,00	0,00	4.415.821,96	11.629,66	0,26%	0,26%	0,17%
SCULPTOR FI MULTIMERCADO CRÉDITO PRIVADO	2.858.983,00	0,00	0,00	2.854.404,68	-4.578,32	-0,16%	-0,16%	0,47%
SÃO DOMINGOS FII - FISD11	1.758.740,50	0,00	0,00	1.755.607,32	-3.133,18	-0,18%	0,00%	0,00%
Total Renda Variável	11.772.982,59	0,00	0,00	12.229.917,97	456.935,38	3,88%		1,59%

