

**IPRESMAT – INSTITUTO DE PREVIDÊNCIA DE SÃO MATEUS DO SUL**

**ATA Nº 005/2020 Reunião de 15 de Maio 2020**

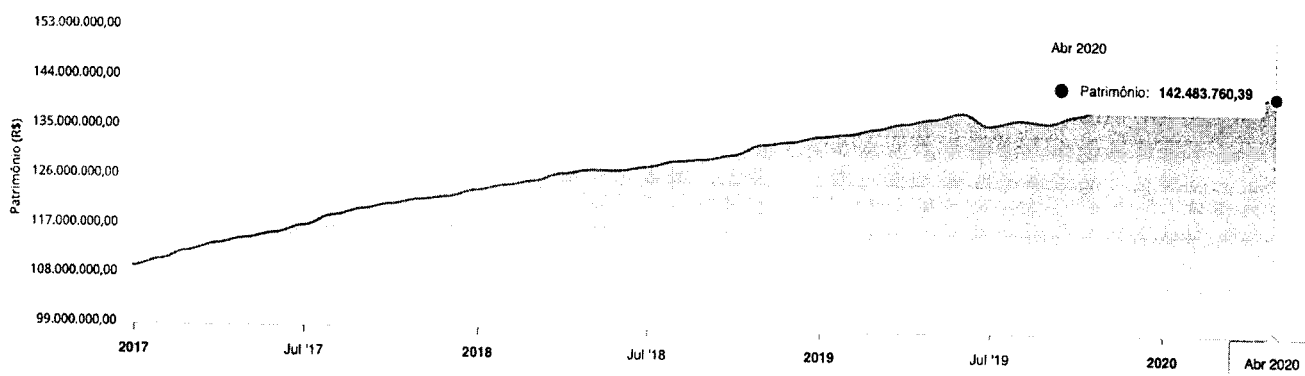
Ata Reunião Ordinária do Comitê de Investimentos do IPRESMAT - Diretoria Executiva e Conselho Administrativo e Fiscal do IPRESMAT - Instituto de Previdência dos Servidores Públicos do Município de São Mateus do Sul - PR. Aos quinze dias do mês de maio de dois mil e vinte, às dez horas, via Skype devido a pandemia covid-19, reuniram-se a Presidente Executiva do IPRESMAT, membros do Comitê de Investimentos e o Sr. Pery de Oliveira, da FAHM Consultoria para deliberarem sobre a apresentação da carteira de investimentos do cenário econômico no mês de abril de 2020. Dando início ao encontro, a Presidente do IPRESMAT, a Sra. Patrícia, passou a palavra ao Sr. Pery de Oliveira, da FAHM Consultoria, para falar sobre os principais fatos econômicos ocorridos no Brasil e no mundo e que impactaram a carteira de ativos do INSTITUTO DE PREVIDENCIA DO MUNICIPIO DE SÃO MATEUS DO SUL - IPRESMAT. De acordo com o Consultor no último mês, os governos e bancos centrais de diversos países adotaram medidas no combate aos efeitos da pandemia com magnitude sem precedentes. Além disso, a estabilização do surto nas principais regiões do mundo redirecionou o debate para a retomada do crescimento pós-lockdown. A Consultoria ainda avalia que é prematuro determinar se este choque na economia global, que por diversas métricas já pode ser considerado como o mais agudo desde a Segunda Guerra Mundial, será apenas temporário ou mais profundo e duradouro. Apesar disso, observam uma forte recuperação nos preços de diversos ativos financeiros no mês de abril, tornando a relação entre risco e retorno de posições otimistas com a recuperação da economia global menos favorável no curto prazo. Ainda assim, é possível que as assertivas intervenções dos bancos centrais globais e significativos aumentos de gastos governamentais continuem dando suporte aos mercados, mesmo diante de um grau de incerteza elevado. Nos Estados Unidos, o banco central (FED) reforçou que proverá mais estímulos se necessário, especialmente através dos mecanismos estabelecidos no mercado de crédito. A Consultoria também reforçou a grande incerteza no cenário, com um número grande de riscos que devem perdurar ainda no médio prazo. De maneira similar, há possibilidade de que seja aprovado um novo pacote de estímulos fiscais. De qualquer forma, o tamanho do estímulo fiscal discricionário já é inédito e, somado à perda de arrecadação, deve elevar a dívida pública americana em mais de 20% do PIB. Menos claras são as consequências dessa enorme socialização das perdas geradas pela pandemia. Na Europa, as medidas de quarentena e distanciamento social comprovaram sua eficácia em controlar o crescimento de casos de Covid-19. Com isso, os países começaram os processos de reabertura gradual de suas economias. Os governos continuam anunciando medidas para tentar mitigar o impacto econômico relacionado ao coronavírus e o ECB também relaxou as regras de colateral com o objetivo de sustentar o canal de crédito. Na China, apesar de alguma melhora na atividade, a normalização da oferta está muito mais avançada do que a da demanda doméstica, e pode ser observado um acúmulo relevante de estoques na indústria e no setor imobiliário. A fragilidade da demanda externa também aumenta o risco de relapso na atividade chinesa. No Brasil, houve piora na situação do coronavírus e no cenário político. Em relação ao coronavírus, o número de mortes confirmadas pelo ministério da saúde passou de oito mil e o país permanece em quarentena, com efeitos negativos relevantes sobre a atividade econômica. Os dados de atividade de abril mostraram queda abrupta em diversos



segmentos. Nossas projeções de inflação também seguem em queda significativa, puxadas por fortes quedas nos preços de energia e de revisões negativas na demanda doméstica. Ainda, o mês também foi conturbado em termos políticos: além da demissão dos ministros da saúde e da justiça, surgiram dúvidas quanto ao suporte que o ministro da economia tem dentro do executivo. O ministério da economia tem sido vencido nas negociações de medidas emergenciais. Assim, caminhamos para uma relação dívida bruta/PIB de 90%. Olhando mais adiante, o risco de uma crise fiscal não desprezível. Portanto, o espaço para afrouxamento adicional da política monetária é limitado. Com relação ao retorno dos investimentos do IPRESMAT no mês de abril, o resultado foi positivo na ordem de 0.39 %, ou R\$ 558.436,95. Já a meta atuarial em de abril atingiu 0,14%, conforme abaixo:

Mês	Saldo Anterior	Aplicações	Resgates	Saldo no Mês	Retorno	Retorno Acum	Retorno Mês	Retorno Acum	Meta Mês	Meta Acum	Gap Acum	VaR
Janeiro	141.552.054,93	4.963.230,63	4.720.757,28	142.338.403,89	543.875,61	543.875,61	0,38%	0,38%	0,71%	0,71%	53,88%	0,68%
Fevereiro	142.338.403,89	1.171.922,76	802.832,35	143.197.304,22	489.809,92	1.033.685,53	0,34%	0,73%	0,66%	1,38%	52,87%	0,73%
Março	143.197.304,22	1.052.525,96	891.879,05	141.651.179,02	-1.706.772,11	-673.086,58	-1,19%	-0,47%	0,57%	1,96%	-24,08%	4,53%
Abril	141.651.179,02	606.384,54	344.289,78	142.471.710,73	558.436,95	-114.649,63	0,39%	-0,08%	0,14%	2,10%	-3,78%	2,56%

Evolução do Patrimônio



No mês de abril, o saldo ente aplicações e resgates ficaram positivos em R\$ 262.094,76 (R\$ 606.384,54 – R\$344.289,78). O patrimônio líquido do IPRESMAT, no mês de abril, foi de R\$ 142.483.760,39. A carteira de ativos do IPRESMAT manteve alocação, majoritariamente, em fundos cuja meta de rentabilidade são índices de curto, médio e longo prazos, sendo o IDkA2anos, condizente com os riscos assumidos pelos gestores.

Handwritten notes and signatures at the bottom right of the page, including a circled 'D', a large 'S', and several illegible signatures and initials.

Sub-segmento	Valor	%	Característica
GESTÃO DURATION	4.133.790,45	2,90%	→ GESTÃO DURATION - R\$ 4.133.790,45
IMA-B	1.811.173,17	1,27%	
IMA-GERAL	9.353.674,30	6,56%	→ LONGO PRAZO - R\$ 13.502.443,51
FIDC	2.337.586,04	1,64%	
IRF-M 1+	2.921.930,34	2,05%	
IDKA IPCA 2A	21.990.305,00	15,43%	
IDKA IPCA 3A	4.637.589,92	3,25%	→ MÉDIO PRAZO - R\$ 56.532.058,78
IMA-B 5	26.982.233,52	18,94%	
IRF-M 1	27.956.760,16	19,62%	
CDI	28.573.675,24	20,05%	→ CURTO PRAZO - R\$ 56.542.485,06
DISP. FINANCEIRA	12.049,66	0,01%	
AÇÕES - LIVRES	761.839,08	0,53%	→ AÇÕES - R\$ 761.839,08
MULTIMERCADO - CRÉDITO PRIVADO	2.858.983,00	2,01%	
MULTIMERCADO - OUTROS	4.404.192,30	3,09%	→ MULTIMERCADO - R\$ 7.263.175,30
FUNDO IMOBILIÁRIO	1.758.740,50	1,23%	→ FUNDO IMOBILIÁRIO - R\$ 1.758.740,50
FIP	1.989.227,71	1,40%	→ FIP - R\$ 1.989.227,71

Com relação ao retorno do segmento de renda fixa, os ganhos foram na ordem de 0,36%.

Ativos Renda Fixa	Saldo Anterior	Aplicações	Resgates	Saldo Atual	Retorno (R\$)	Retorno (%)	(%) Instit	Var - Mês
BB IMA-B TÍTULOS PÚBLICOS FI RENDA FIXA PREVIDENCI...	1.336.551,98	0,00	0,00	1.353.903,17	17.351,19	1,30%	1,30%	8,99%
BB IRF-M 1+ FI RENDA FIXA PREVIDENCIÁRIO	2.885.356,73	0,00	0,00	2.921.930,34	36.573,61	1,27%	1,27%	7,31%
BB ALOCAÇÃO ATIVA FIC RENDA FIXA PREVIDENCIÁRIO	9.269.085,45	0,00	0,00	9.353.674,30	84.588,85	0,91%	0,91%	4,82%
CAIXA BRASIL IMA-B 5 TÍTULOS PÚBLICOS FI RENDA FIX...	26.857.276,95	0,00	0,00	26.982.233,52	124.956,57	0,47%	0,47%	3,24%
BB TÍTULOS PÚBLICOS XI FI RENDA FIXA PREVIDENCIÁRI...	3.901.299,98	0,00	0,00	3.919.203,16	17.903,18	0,46%	0,46%	3,17%
CAIXA BRASIL IRF-M 1 TÍTULOS PÚBLICOS FI RENDA FIX...	6.078.802,70	0,00	0,00	6.104.938,36	26.335,66	0,43%	0,43%	0,49%
CAIXA BRASIL IDKA IPCA 2A TÍTULOS PÚBLICOS FI REND...	13.179.482,00	0,00	0,00	13.235.601,71	56.119,71	0,43%	0,43%	2,75%
BB IRF-M 1 TÍTULOS PÚBLICOS FIC RENDA FIXA PREVIDE...	21.762.094,81	0,00	0,00	21.851.821,80	89.726,99	0,41%	0,41%	0,49%
BB TÍTULOS PÚBLICOS IPCA IV FI RENDA FIXA PREVIDEN...	455.471,49	0,00	0,00	457.270,00	1.798,51	0,39%	0,39%	2,78%
BB IDKA 2 TÍTULOS PÚBLICOS FI RENDA FIXA PREVIDENC...	8.726.455,42	0,00	0,00	8.754.703,29	28.247,87	0,32%	0,32%	2,68%
BB PERFIL FIC RENDA FIXA REFERENCIADO DI PREVIDENC...	10.688.076,10	0,00	10.000,00	10.705.673,20	27.597,10	0,26%	0,26%	0,12%
BB FLUXO FIC RENDA FIXA PREVIDENCIÁRIO	1.663.244,38	599.273,20	334.289,78	1.931.493,35	3.265,55	0,14%	0,20%	0,01%
ITAÚ INSTITUCIONAL ALOCAÇÃO DINÂMICA FIC RENDA FIX...	4.127.876,08	0,00	0,00	4.133.790,45	5.914,37	0,14%	0,14%	2,58%
CAIXA BRASIL FI RENDA FIXA REFERENCIADO DI LP	15.928.831,27	7.111,34	0,00	15.936.508,69	568,08	0,00%	0,00%	0,45%
BB TÍTULOS PÚBLICOS IPCA II FI RENDA FIXA PREVIDEN...	718.535,90	0,00	0,00	718.386,76	-149,14	-0,02%	-0,02%	0,72%
ILLUMINATI FIDC	2.395.165,00	0,00	0,00	2.337.586,04	-57.568,96	-2,40%	-10,15%	26,69%
<b>Total Renda Fixa</b>	<b>129.973.406,24</b>	<b>606.384,54</b>	<b>344.289,78</b>	<b>130.698.728,14</b>	<b>463.227,14</b>	<b>0,36%</b>		<b>2,57%</b>

A maioria dos fundos aplicados tiveram desempenho positivo, exceto o FIDC ILLUMINATI, que apresentou queda de 2,40%, sendo motivado pelos títulos públicos pertencentes ao seu portfólio que tiveram quedas no mês.

Quanto ao segmento de renda variável os ganhos foram de 0,82%, sem perdas no portfólio.

Ativos Renda Variável	Saldo Anterior	Aplicações	Resgates	Saldo Atual	Retorno (R\$)	Retorno (%)	(%) Instit	Var - Mês
ITAÚ DUNAMIS FIC AÇÕES	686.168,41	0,00	0,00	761.839,08	75.670,67	11,03%	11,03%	25,89%
SCULPTOR FI MULTIMERCADO CRÉDITO PRIVADO	2.851.175,84	0,00	0,00	2.858.983,00	7.807,16	0,27%	0,27%	1,12%
CAIXA CAPITAL PROTEGIDO BOLSA DE VALORES FIC MULTI...	4.393.259,96	0,00	0,00	4.404.192,30	10.932,34	0,25%	0,25%	0,38%
SÃO DOMINGOS FII - FISD11	1.757.940,86	0,00	0,00	1.758.740,50	799,64	0,05%	0,00%	0,00%
ÁTICO FLORESTAL BRASIL FICFIP	1.989.227,71	0,00	0,00	1.989.227,71	0,00	0,00%		
<b>Total Renda Variável</b>	<b>11.677.772,78</b>	<b>0,00</b>	<b>0,00</b>	<b>11.772.982,59</b>	<b>95.209,81</b>	<b>0,82%</b>		<b>2,51%</b>

*Je* *ms* *LP* *g* *para*

Ademais, ficou definido que a Consultoria elaboraria uma análise do portfólio para que o Comitê de Investimentos, junto com o Conselho Deliberativo para deliberar uma eventual realocação do portfólio no sentido de encurtar ainda mais a duration, evitando assim, mais volatilidades. De acordo com o consultor, a carteira atual está bastante no campo conservador, mas por razões óbvias poderão existir oscilação no valor das cotas dos fundos de investimentos. O Consultor informa aos participantes que o Demonstrativo de Aplicação e Investimento, o DAIR, referente ao mês de abril já foi enviado e está regular junto ao CADPREV.

Por fim, o relatório mensal dos investimentos foi rubricado pelos presentes. Nada mais havendo a tratar e os temas da reunião aprovados por unanimidade, lavra-se a presente Ata que vai por mim assinada, Patrícia Molenda e demais membros presentes conforme lista de presença.

Nome	Cargo	Assinatura
Patrícia Schedolsky Molenda	Diretora Presidente - Comitê de Investimentos	
Emanuely Pinto Ponchek	Diretora Financeira Administrativa - Comitê de Investimentos	
Paula Vanessa Marques Mendes	Conselho Administrativo - Comitê de Investimentos	
Denise Maria Biesczad	Conselho Administrativo - Comitê de Investimentos	
Selma Carla Kuiawski Dvojatzki	Conselho Administrativo	
Maria Letícia Silva Tomaschitz	Conselho Administrativo	
Andrey Chaves Wactasvki	Conselho Administrativo	
Solange de Fátima Furtado Franco	Conselho Fiscal	
Edenilson Kujawa	Conselho Fiscal	
Welligton Alves Farias	Conselho Fiscal	Ausente

# Relatório Analítico dos Investimentos em abril de 2020

Este relatório atende a Portaria MPS nº 519, de 24 de agosto de 2011, Artigo 3º Incisos III e V.




*Handwritten signatures and initials:*  
- Top left: A stylized signature resembling "A".  
- Top middle: A signature resembling "S".  
- Top right: A signature resembling "P".  
- Bottom left: The word "rob" written in lowercase.  
- Bottom middle: A signature resembling "S".  
- Bottom right: A signature resembling "Lago" with "Lago" written below it.

**Carteira consolidada de investimentos - base (Abril / 2020)**

Produto / Fundo	Resgate	Carência	Saldo	Particip. S/ Total	Cotistas	% S/ PL do Fundo	RESOLUÇÃO - 3.922
CAIXA BRASIL IMA-B 5 TÍTULOS PÚBLICOS FI RENDA F...	D+0	Não há	26.982.233,52	18,94%	913	0,30%	Artigo 7º, Inciso I, Alínea ' b '
BB TÍTULOS PÚBLICOS IPCA II FI RENDA FIXA PREVID...	D+0	15/08/2020	718.386,76	0,50%	119	0,33%	Artigo 7º, Inciso I, Alínea ' b '
BB ALOCAÇÃO ATIVA FIC RENDA FIXA PREVIDENCIÁRIO	D+3	Não há	9.353.674,30	6,57%	595	0,09%	Artigo 7º, Inciso I, Alínea ' b '
BB IDKA 2 TÍTULOS PÚBLICOS FI RENDA FIXA PREVIDE...	D+1	Não há	8.754.703,29	6,14%	883	0,13%	Artigo 7º, Inciso I, Alínea ' b '
BB IMA-B TÍTULOS PÚBLICOS FI RENDA FIXA PREVIDEN...	D+1	Não há	1.353.903,17	0,95%	670	0,03%	Artigo 7º, Inciso I, Alínea ' b '
BB IRF-M 1 TÍTULOS PÚBLICOS FIC RENDA FIXA PREVI...	D+0	Não há	21.851.821,80	15,34%	1.251	0,30%	Artigo 7º, Inciso I, Alínea ' b '
CAIXA BRASIL IDKA IPCA 2A TÍTULOS PÚBLICOS FI RE...	D+0	Não há	13.235.601,71	9,29%	958	0,16%	Artigo 7º, Inciso I, Alínea ' b '
CAIXA BRASIL IRF-M 1 TÍTULOS PÚBLICOS FI RENDA F...	D+0	Não há	6.104.938,36	4,29%	1.370	0,06%	Artigo 7º, Inciso I, Alínea ' b '
BB TÍTULOS PÚBLICOS IPCA IV FI RENDA FIXA PREVID...	D+0	15/08/2022	457.270,00	0,32%	115	0,09%	Artigo 7º, Inciso I, Alínea ' b '
BB TÍTULOS PÚBLICOS XI FI RENDA FIXA PREVIDENCIÁ...	D+0	15/08/2022	3.919.203,16	2,75%	45	2,03%	Artigo 7º, Inciso I, Alínea ' b '
BB IRF-M 1+ FI RENDA FIXA PREVIDENCIÁRIO	D+1	Não há	2.921.930,34	2,05%	95	1,14%	Artigo 7º, Inciso I, Alínea ' b '
BB PERFIL FIC RENDA FIXA REFERENCIADO DI PREVIDE...	D+0	Não há	10.705.673,20	7,51%	631	0,41%	Artigo 7º, Inciso IV, Alínea ' a '
BB FLUXO FIC RENDA FIXA PREVIDENCIÁRIO	D+0	Não há	1.931.493,35	1,36%	746	0,12%	Artigo 7º, Inciso IV, Alínea ' a '
CAIXA BRASIL FI RENDA FIXA REFERENCIADO DI LP	D+0	Não há	15.936.508,69	11,19%	677	0,33%	Artigo 7º, Inciso IV, Alínea ' a '
ITAÚ INSTITUCIONAL ALOCAÇÃO DINÂMICA FIC RENDA F...	D+1	Não há	4.133.790,45	2,90%	284	0,08%	Artigo 7º, Inciso IV, Alínea ' a '
ILLUMINATI FIDC	D+1 ou ...	30 dias	2.337.596,04	1,64%	11	1,39%	Artigo 7º, Inciso VII, Alínea ' a '
ITAÚ DUNAMIS FIC AÇÕES	D+24	Não há	761.839,08	0,53%	51.174	0,03%	Artigo 8º, Inciso II, Alínea ' a '
SCULPTOR FI MULTIMERCADO CRÉDITO PRIVADO	D+91 ou...	Não há	2.858.983,00	2,01%	14	1,58%	Artigo 8º, Inciso III
CAIXA CAPITAL PROTEGIDO BOLSA DE VALORES FIC MUL...	D+2	01/10/2020	4.404.192,30	3,09%	956	0,87%	Artigo 8º, Inciso III
ÁTICO FLORESTAL BRASIL FICFIP	Não se ...	Não se aplica	1.989.227,71	1,40%		0,00%	Artigo 8º, Inciso IV, Alínea ' a '


Carteira consolidada de investimentos - base (Abril / 2020)

Produto / Fundo	Resgate	Carência	Saldo	Particip. S/ Total	Cotistas	% S/ PL do Fundo	RESOLUÇÃO - 3.922
SÃO DOMINGOS FII - FISD11	Não se ...	Não se aplica	1.758.740,50	1,23%		4,71%	Artigo 8º, Inciso IV, Alínea ' b '
<b>Total para cálculo dos limites da Resolução</b>			<b>142.471.710,73</b>				
DISPONIBILIDADES FINANCEIRAS			<b>12.049,66</b>				Artigo 6º
		<b>PL Total</b>	<b>142.483.760,39</b>				



**Enquadramentos na Resolução 3.922/2010 e Política de Investimento (RENDA FIXA) - base (Abril / 2020)**

Artigos - Renda Fixa	Resolução %	Carteira \$	Carteira	Estratégia de Alocação - 2020			GAP Superior
				Inf	Alvo	Sup	
Artigo 7º, Inciso I, Alínea ' b '	100,00%	95.653.666,41	67,14%	15,00%	25,00%	70,00%	4.076.531,10
Artigo 7º, Inciso III, Alínea ' a '	60,00%	0,00	0,00%	5,00%	10,00%	60,00%	85.483.026,44
Artigo 7º, Inciso IV, Alínea ' a '	40,00%	32.707.465,69	22,96%	10,00%	30,00%	40,00%	24.281.218,60
Artigo 7º, Inciso VI, Alínea ' a '	15,00%	0,00	0,00%	0,00%	0,00%	15,00%	21.370.756,61
Artigo 7º, Inciso VII, Alínea ' a '	5,00%	2.337.596,04	1,64%	2,00%	5,00%	5,00%	4.785.989,50
Artigo 7º, Inciso VII, Alínea ' b '	5,00%	0,00	0,00%	0,00%	0,00%	5,00%	7.123.585,54
Artigo 7º, Inciso VII, Alínea ' c '	5,00%	0,00	0,00%	0,00%	0,00%	5,00%	7.123.585,54
<b>Total Renda Fixa</b>	<b>100,00%</b>	<b>130.698.728,14</b>	<b>91,74%</b>	<b>32,00%</b>	<b>70,00%</b>	<b>200,00%</b>	





**Enquadramentos na Resolução 3.922/2010 e Política de Investimento (RENDA VARIÁVEL E EXTERIOR) - base (Abril / 2020)**

Artigos - Renda Variável	Resolução	Carteira \$	Carteira	Estratégia de Alocação - 2020			GAP Superior
				Inf	Alvo	Sup	
Artigo 8º, Inciso II, Alínea ' a '	20,00%	761.839,08	0,53%	7,00%	10,00%	10,00%	13.485.331,99
Artigo 8º, Inciso III	10,00%	7.263.175,30	5,10%	7,00%	10,00%	10,00%	6.983.995,77
Artigo 8º, Inciso IV, Alínea ' a '	5,00%	1.989.227,71	1,40%	2,00%	5,00%	5,00%	5.134.357,83
Artigo 8º, Inciso IV, Alínea ' b '	5,00%	1.758.740,50	1,23%	2,00%	5,00%	5,00%	5.364.845,04
Total Renda Variável	30,00%	11.772.982,59	8,26%	18,00%	30,00%	30,00%	


Enquadramentos na Resolução 4.604 por Gestores - base (Abril / 2020)

Gestão	Valor	% S/ Carteira	% S/ PL Gestão
CAIXA ECONÔMICA FEDERAL	66.663.474,58	46,79	0,01
BB GESTÃO DE RECURSOS DTVM	61.968.059,37	43,49	0,00
ITAÚ UNIBANCO	4.895.629,53	3,44	0,00
RJI GESTÃO & INVESTIMENTOS	2.858.983,00	2,01	0,44
QUELUZ GESTÃO DE RECURSOS	2.337.596,04	1,64	-
ÁTICO ASSET MANAGEMENT	1.989.227,71	1,40	4,77
VERITAS CAPITAL MANAGEMENT	1.758.740,50	1,23	0,10

Artigo 14º - O total das aplicações dos recursos do regime próprio de previdência social em fundos de investimento e carteiras administradas não pode exceder a 5% (cinco por cento) do volume total de recursos de terceiros gerido por um mesmo gestor ou por gestoras ligadas ao seu respectivo grupo econômico, assim definido pela CVM em regulamentação específica. (NR)

Estratégia de Alocação para os Próximos 5 Anos

Artigos	Estratégia de Alocação - 2020		Limite Inferior (%)	Limite Superior (%)
	Carteira \$	Carteira %		
Artigo 7º, Inciso I, Alínea ' b '	95.653.666,41	67,14	15,00	70,00
Artigo 7º, Inciso III, Alínea ' a '	0,00	0,00	5,00	60,00
Artigo 7º, Inciso IV, Alínea ' a '	32.707.465,69	22,96	10,00	40,00
Artigo 7º, Inciso VI, Alínea ' a '	0,00	0,00	0,00	15,00
Artigo 7º, Inciso VII, Alínea ' a '	2.337.596,04	1,64	2,00	5,00
Artigo 7º, Inciso VII, Alínea ' b '	0,00	0,00	0,00	5,00
Artigo 7º, Inciso VII, Alínea ' c '	0,00	0,00	0,00	5,00
Artigo 8º, Inciso II, Alínea ' a '	761.839,08	0,53	7,00	10,00
Artigo 8º, Inciso III	7.263.175,30	5,10	7,00	10,00
Artigo 8º, Inciso IV, Alínea ' a '	1.989.227,71	1,40	2,00	5,00
Artigo 8º, Inciso IV, Alínea ' b '	1.758.740,50	1,23	2,00	5,00




**Retorno dos investimentos e Benchmark's de ativos no mês de Abril/2020 - RENDA FIXA**

	Mês	Ano	3M	6M	12M	24M	VaR Mês	Volatilidade 12M
<b>IDKA IPCA 3 Anos (Benchmark)</b>	0,78%	0,26%	-0,42%	1,09%	10,41%	21,79%	-	-
BB TÍTULOS PÚBLICOS XI FI RENDA FIXA PREVIDENCIÁRIO	0,46%	0,06%	-0,57%	0,85%	9,20%	20,63%	0,03%	0,04%
<b>IMA Geral ex-C (Benchmark)</b>	0,84%	-0,17%	-0,67%	0,03%	8,34%	19,04%	-	-
BB ALOCAÇÃO ATIVA FIC RENDA FIXA PREVIDENCIÁRIO	0,91%	-0,28%	-0,76%	-0,26%	8,60%	19,45%	0,05%	0,04%
<b>IPCA + 8,50% ao ano (Benchmark)</b>	0,34%	2,92%	1,97%	6,03%	11,14%	26,46%	-	-
ILLUMINATI FIDC	-10,86%	-6,91%	-5,62%	-9,31%	-5,54%	-14,05%	0,27%	0,13%
<b>IDKA IPCA 2 Anos (Benchmark)</b>	0,57%	0,57%	0,03%	1,79%	8,62%	18,84%	-	-
BB IDKA 2 TÍTULOS PÚBLICOS FI RENDA FIXA PREVIDENCIÁRIO	0,32%	-0,34%	-0,72%	1,02%	6,95%	16,67%	0,03%	0,03%
CAIXA BRASIL IDKA IPCA 2A TÍTULOS PÚBLICOS FI RENDA FIXA LP	0,43%	0,02%	-0,44%	1,13%	7,34%	17,02%	0,03%	0,03%
<b>IRF-M 1+ (Benchmark)</b>	1,50%	2,96%	1,83%	2,84%	13,92%	25,80%	-	-
BB IRF-M 1+ FI RENDA FIXA PREVIDENCIÁRIO	1,27%	2,69%	1,62%	2,52%	13,25%	-	0,07%	0,04%
<b>IRF-M 1 (Benchmark)</b>	0,45%	1,88%	1,44%	2,65%	6,60%	13,72%	-	-
BB IRF-M 1 TÍTULOS PÚBLICOS FIC RENDA FIXA PREVIDENCIÁRIO	0,41%	1,79%	1,37%	2,51%	6,31%	13,19%	0,00%	0,00%
CAIXA BRASIL IRF-M 1 TÍTULOS PÚBLICOS FI RENDA FIXA	0,43%	1,82%	1,39%	2,55%	6,39%	13,32%	0,00%	0,00%

**Retorno dos investimentos e Benchmark's de ativos no mês de Abril/2020 - RENDA FIXA**

	Mês	Ano	3M	6M	12M	24M	VaR Mês	Volatilidade 12M
<b>IMA-B 5 (Benchmark)</b>	0,49%	-0,09%	-0,64%	0,86%	8,67%	19,47%	-	-
CAIXA BRASIL IMA-B 5 TÍTULOS PÚBLICOS FI RENDA FIXA LP	0,47%	-0,18%	-0,72%	0,68%	8,37%	18,91%	0,03%	0,04%
<b>IMA-B (Benchmark)</b>	1,31%	-5,08%	-5,33%	-5,55%	8,94%	25,91%	-	-
BB IMA-B TÍTULOS PÚBLICOS FI RENDA FIXA PREVIDENCIÁRIO	1,30%	-5,12%	-5,36%	-5,65%	8,71%	25,32%	0,09%	0,11%
<b>CDI (Benchmark)</b>	0,28%	1,30%	0,92%	2,07%	5,19%	11,87%	-	-
CAIXA BRASIL FI RENDA FIXA REFERENCIADO DI LP	0,00%	0,79%	0,42%	1,46%	4,46%	10,92%	0,00%	0,01%
BB FLUXO FIC RENDA FIXA PREVIDENCIÁRIO	0,20%	0,95%	0,67%	1,54%	4,07%	9,49%	0,00%	0,00%
BB PERFIL FIC RENDA FIXA REFERENCIADO DI PREVIDENCIÁRIO LP	0,26%	0,85%	0,50%	1,55%	4,55%	11,05%	0,00%	0,01%
<b>IPCA (Benchmark)</b>	-0,31%	0,22%	0,01%	1,89%	2,40%	7,46%	-	-
BB TÍTULOS PÚBLICOS IPCA IV FI RENDA FIXA PREVIDENCIÁRIO	0,39%	-0,07%	-0,61%	0,83%	8,54%	29,24%	0,03%	0,03%
BB TÍTULOS PÚBLICOS IPCA II FI RENDA FIXA PREVIDENCIÁRIO	-0,02%	-0,93%	-0,90%	0,71%	4,37%	13,72%	0,01%	0,02%
ITAÚ INSTITUCIONAL ALOCAÇÃO DINÂMICA FIC RENDA FIXA	0,14%	1,28%	0,93%	1,98%	9,19%	18,37%	0,03%	0,03%

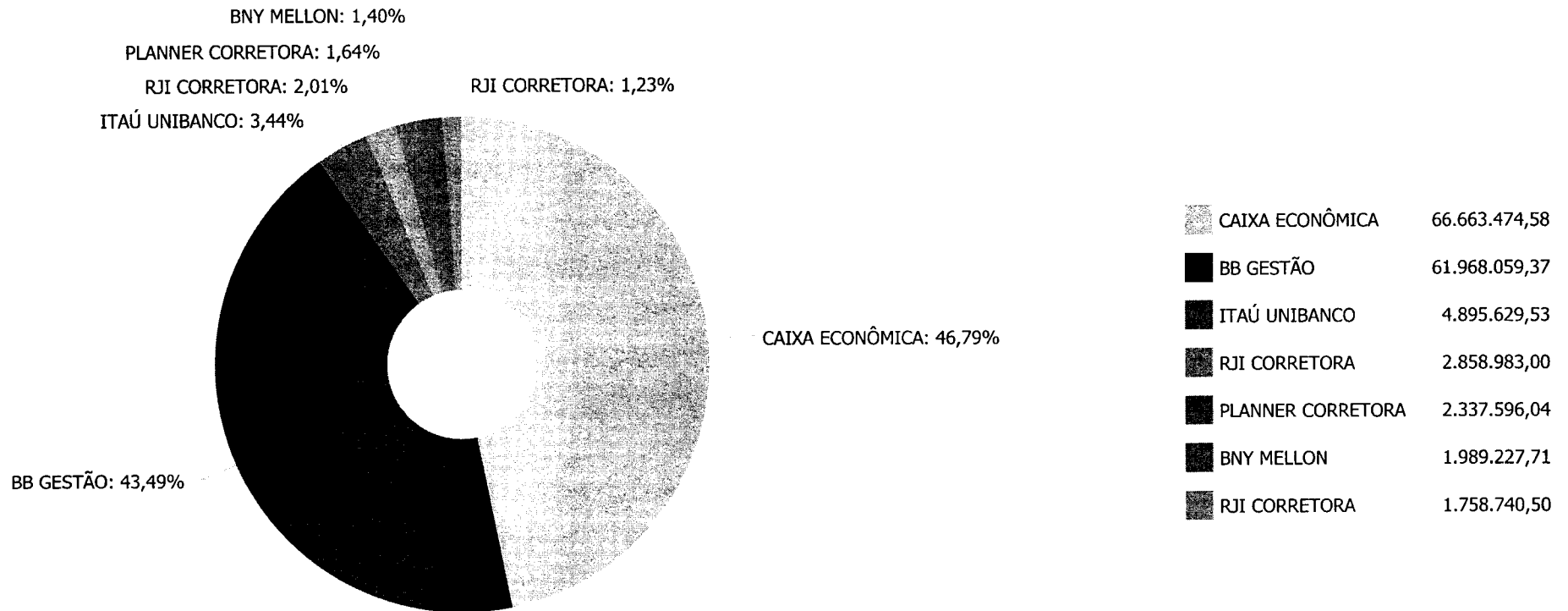



**Retorno dos investimentos e Benchmark's de ativos no mês de Abril/2020 - RENDA VARIÁVEL**

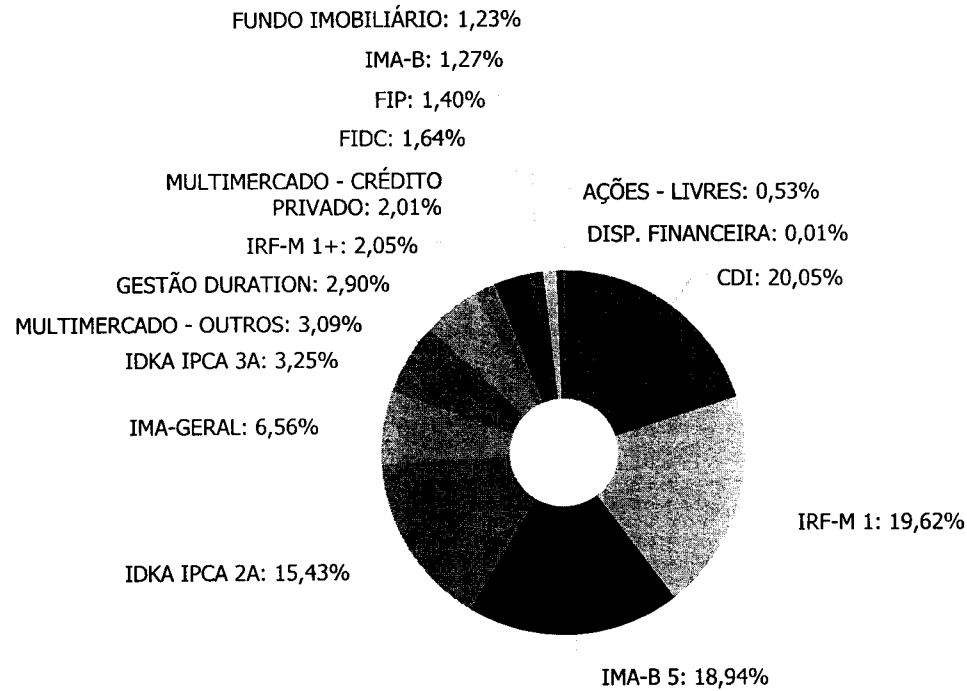
	Mês	Ano	3M	6M	12M	24M	VaR Mês	Volatilidade 12M
<b>IPCA + 6,00% ao ano (Benchmark)</b>	0,15%	2,14%	1,41%	4,83%	8,57%	20,71%	-	-
SCULPTOR FI MULTIMERCADO CRÉDITO PRIVADO	0,27%	-9,90%	-9,94%	-10,05%	-16,07%	-23,26%	0,01%	0,11%
<b>Ibovespa (Benchmark)</b>	10,25%	-30,39%	-29,23%	-24,92%	-16,45%	-6,51%	-	-
CAIXA CAPITAL PROTEGIDO BOLSA DE VALORES FIC MULTIMERCADO	0,25%	1,41%	1,09%	2,61%	7,30%	-	0,00%	0,01%
ITAÚ DUNAMIS FIC AÇÕES	11,03%	-32,47%	-32,34%	-25,59%	-9,53%	3,07%	0,26%	0,39%
<b>Não Informado (Benchmark)</b>	-	-	-	-	-	-	-	-
SÃO DOMINGOS FII - FISD11	-82,79%	0,00%	0,00%	0,00%	0,00%	0,00%	0,00%	0,00%
ÁTICO FLORESTAL BRASIL FICFIP	-	-	-	-	-	-	-	-



Distribuição dos ativos por Administradores - base (Abril / 2020)

**Distribuição dos ativos por Sub-Segmentos - base (Abril / 2020)**





CDI	28.573.675,24
IRF-M 1	27.956.760,16
IMA-B 5	26.982.233,52
IDKA IPCA 2A	21.990.305,00
IMA-GERAL	9.353.674,30
IDKA IPCA 3A	4.637.589,92
MULTIMERCADO - OUTROS	4.404.192,30
GESTÃO DURATION	4.133.790,45
IRF-M 1+	2.921.930,34
MULTIMERCADO - CRÉDITO PRIVADO	2.858.983,00
FIDC	2.337.596,04
FIP	1.989.227,71
IMA-B	1.811.173,17
FUNDO IMOBILIÁRIO	1.758.740,50
AÇÕES - LIVRES	761.839,08
DISP. FINANCEIRA	12.049,66

**Retorno e Meta Atuarial acumulados no ano de 2020)**

Mês	Saldo Anterior	Aplicações	Resgates	Saldo no Mês	Retorno	Retorno Acum	Retorno Mês	Retorno Acum	Meta Mês	Meta Acum	Gap Acum	VaR
Janeiro	141.552.054,93	4.963.230,63	4.720.757,28	142.338.403,89	543.875,61	543.875,61	0,38%	0,38%	0,71%	0,71%	53,88%	0,68%
Fevereiro	142.338.403,89	1.171.922,76	802.832,35	143.197.304,22	489.809,92	1.033.685,53	0,34%	0,73%	0,66%	1,38%	52,87%	0,73%
Março	143.197.304,22	1.052.525,96	891.879,05	141.651.179,02	-1.706.772,11	-673.086,58	-1,19%	-0,47%	0,57%	1,96%	-24,08%	4,53%
Abril	141.651.179,02	606.384,54	344.289,78	142.471.710,73	558.436,95	-114.649,63	0,39%	-0,08%	0,14%	2,10%	-3,78%	2,56%

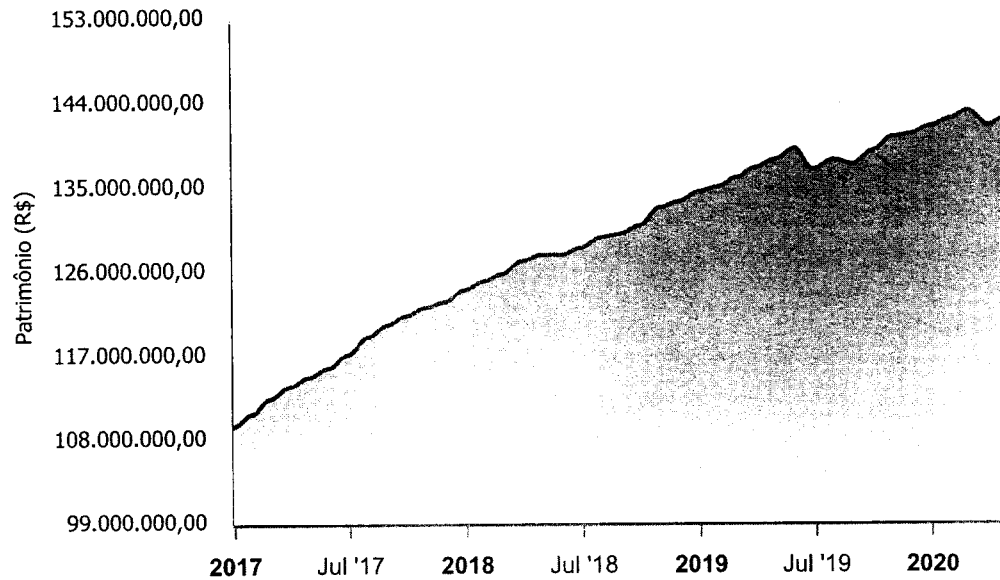
**Investimentos x Meta Atuarial**



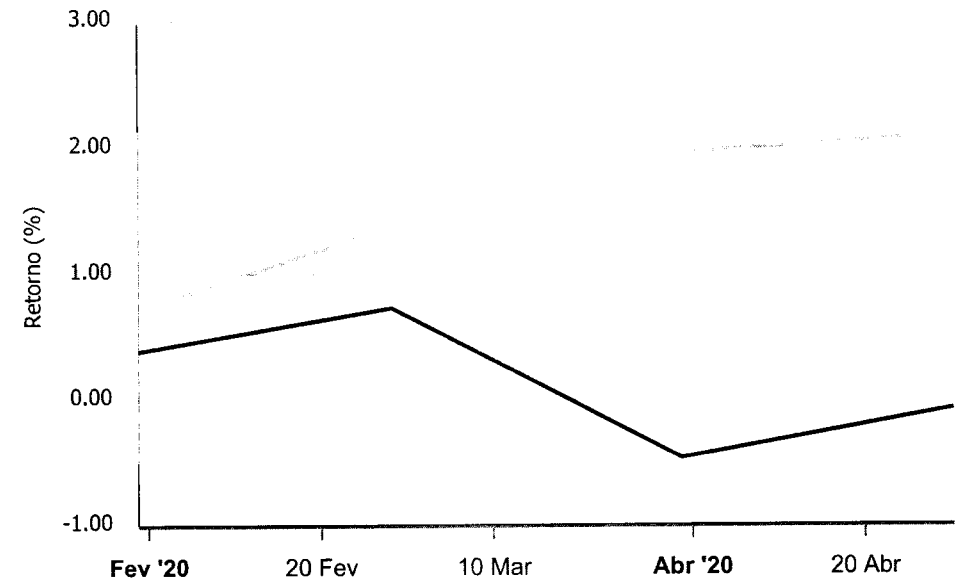
Gráficos ilustrativos de Evolução Patrimonial e indicadores

Evolução do Patrimônio



Comparativo

ANO 36M




- Investimentos    Meta Atuarial    CDI    IMA-B    IMA-B 5
- IMA-B 5+    IMA Geral    IRF-M    IRF-M 1    IRF-M 1+
- Ibovespa    IBX    SMLL    IDIV

Retorno dos Investimentos após as movimentações (aplicações e resgates) no mês de Abril/2020

FUNDOS DE RENDA FIXA

Ativos Renda Fixa	Saldo Anterior	Aplicações	Resgates	Saldo Atual	Retorno (R\$)	Retorno (%)	(%) Instit	Var - Mês
BB IMA-B TÍTULOS PÚBLICOS FI RENDA FIXA PREVIDENCI...	1.336.551,98	0,00	0,00	1.353.903,17	17.351,19	1,30%	1,30%	8,99%
BB IRF-M 1+ FI RENDA FIXA PREVIDENCIÁRIO	2.885.356,73	0,00	0,00	2.921.930,34	36.573,61	1,27%	1,27%	7,31%
BB ALOCAÇÃO ATIVA FIC RENDA FIXA PREVIDENCIÁRIO	9.269.085,45	0,00	0,00	9.353.674,30	84.588,85	0,91%	0,91%	4,82%
CAIXA BRASIL IMA-B 5 TÍTULOS PÚBLICOS FI RENDA FIX...	26.857.276,95	0,00	0,00	26.982.233,52	124.956,57	0,47%	0,47%	3,24%
BB TÍTULOS PÚBLICOS XI FI RENDA FIXA PREVIDENCIÁRIO...	3.901.299,98	0,00	0,00	3.919.203,16	17.903,18	0,46%	0,46%	3,17%
CAIXA BRASIL IRF-M 1 TÍTULOS PÚBLICOS FI RENDA FIX...	6.078.602,70	0,00	0,00	6.104.938,36	26.335,66	0,43%	0,43%	0,49%
CAIXA BRASIL IDKA IPCA 2A TÍTULOS PÚBLICOS FI REND...	13.179.482,00	0,00	0,00	13.235.601,71	56.119,71	0,43%	0,43%	2,75%
BB IRF-M 1 TÍTULOS PÚBLICOS FIC RENDA FIXA PREVIDE...	21.762.094,81	0,00	0,00	21.851.821,80	89.726,99	0,41%	0,41%	0,49%
BB TÍTULOS PÚBLICOS IPCA IV FI RENDA FIXA PREVIDEN...	455.471,49	0,00	0,00	457.270,00	1.798,51	0,39%	0,39%	2,78%
BB IDKA 2 TÍTULOS PÚBLICOS FI RENDA FIXA PREVIDENC...	8.726.455,42	0,00	0,00	8.754.703,29	28.247,87	0,32%	0,32%	2,68%
BB PERFIL FIC RENDA FIXA REFERENCIADO DI PREVIDENC...	10.688.076,10	0,00	10.000,00	10.705.673,20	27.597,10	0,26%	0,26%	0,12%
BB FLUXO FIC RENDA FIXA PREVIDENCIÁRIO	1.663.244,38	599.273,20	334.289,78	1.931.493,35	3.265,55	0,14%	0,20%	0,01%
ITAÚ INSTITUCIONAL ALOCAÇÃO DINÂMICA FIC RENDA FIX...	4.127.876,08	0,00	0,00	4.133.790,45	5.914,37	0,14%	0,14%	2,58%
CAIXA BRASIL FI RENDA FIXA REFERENCIADO DI LP	15.928.831,27	7.111,34	0,00	15.936.508,69	566,08	0,00%	0,00%	0,45%
BB TÍTULOS PÚBLICOS IPCA II FI RENDA FIXA PREVIDEN...	718.535,90	0,00	0,00	718.386,76	-149,14	-0,02%	-0,02%	0,72%
ILLUMINATI FIDC	2.395.165,00	0,00	0,00	2.337.596,04	-57.568,96	-2,40%	-10,15%	26,69%
<b>Total Renda Fixa</b>	<b>129.973.406,24</b>	<b>606.384,54</b>	<b>344.289,78</b>	<b>130.698.728,14</b>	<b>463.227,14</b>	<b>0,36%</b>		<b>2,57%</b>



Retorno dos Investimentos após as movimentações (aplicações e resgates) no mês de Abril/2020

FUNDOS DE RENDA VARIÁVEL

Ativos Renda Variável	Saldo Anterior	Aplicações	Resgates	Saldo Atual	Retorno (R\$)	Retorno (%)	(%) Instit	Var - Mês
ITAÚ DUNAMIS FIC AÇÕES	686.168,41	0,00	0,00	761.839,08	75.670,67	11,03%	11,03%	25,89%
SCULPTOR FI MULTIMERCADO CRÉDITO PRIVADO	2.851.175,84	0,00	0,00	2.858.983,00	7.807,16	0,27%	0,27%	1,12%
CAIXA CAPITAL PROTEGIDO BOLSA DE VALORES FIC MULTI...	4.393.259,96	0,00	0,00	4.404.192,30	10.932,34	0,25%	0,25%	0,38%
SÃO DOMINGOS FII - FISD11	1.757.940,86	0,00	0,00	1.758.740,50	799,64	0,05%	0,00%	0,00%
ÁTICO FLORESTAL BRASIL FICFIP	1.989.227,71	0,00	0,00	1.989.227,71	0,00	0,00%	-	-
<b>Total Renda Variável</b>	<b>11.677.772,78</b>	<b>0,00</b>	<b>0,00</b>	<b>11.772.982,59</b>	<b>95.209,81</b>	<b>0,82%</b>		<b>2,51%</b>

